

Subventions- und Transferbericht 2018



Die Richtung der Linzer Finanzen stimmt

Erneut erzielte die Stadt einen Überschuss im Tagesgeschäft

Besser als geplant, lief das Haushaltsjahr 2018. Zum sechsten Mal in Folge erzielte die Stadt Linz einen Überschuss im sogenannten Tagesgeschäft. So ergibt der Saldo der Einnahmen und Ausgaben der laufenden Gebarung für das abgelaufene Geschäftsjahr einen Überschuss von 5,8 Millionen Euro. Dieser Wert bedeutet das beste Ergebnis seit 2008 und übertrifft den Voranschlag um 5,3 Millionen. Einen großen Erfolg stellt auch die Verringerung von kurzfristigen Kassenkrediten um etwa 95 Millionen Euro, der Abbau von kurzfristigen Verwaltungs-Verbindlichkeiten um zirka 26 Millionen sowie der um etwa 6 Millionen Euro niedrigere Darlehensstand dar. Erfreuliches Fazit: Die intensiven Bemühungen, die städtischen Finanzen zu konsolidieren, zeigen nachhaltig ihre Wirkung.


Einen wesentlichen Teil des Budgets, nämlich etwa 291 Millionen Euro beziehungsweise mehr als 40 Prozent der laufenden und investiven Ausgaben des städtischen Haushalts, wendet die Stadt für Vereine, Institutionen, Gebietskörperschaften, Unternehmen, Organisationen und Personen in Form von Subventionen und Transferzahlungen auf. Dieser Wert liegt mit 25,5 Millionen Euro um 9,6 Prozent über dem des Jahres 2017.

Die höchste Zunahme verzeichneten Zuschussleistungen für die Kinder- und Seniorinnen- und Seniorenbetreuung. Mehr als 70 Millionen Euro wurden im vergangenen Jahr dafür ausgegeben, um 6,8 Millionen Euro beziehungsweise um fast 11 Prozent mehr als 2017. Darin enthalten ist insbesondere der Schwerpunkt für Leistungen für die Seniorinnen- und Seniorenbetreuung in auswärtigen, privaten und städtischen SeniorInnen- und Tageszentren, die sich gegenüber dem Vorjahr um 13 Prozent erhöht haben. Um mehr als acht Prozent sind erneut die Zuschüsse für die Kinderbetreuung in städtischen Krabbelstuben, Kindergärten und Horten gestiegen. Diese Schwerpunktsetzung entlastet die Familien und schafft somit Freiräume für die berufliche Entfaltung.

Nicht nachgelassen haben die Transferzahlungen an das Land Oberösterreich. Diese von der Stadt Linz nicht steuerbaren Ausgaben sind gegenüber von 2017 im vergangenen Jahr um mehr als acht Millionen Euro, also um 6,5 Prozent, auf beinahe 133 Millionen Euro angestiegen. Hauptgründe dafür sind der abermals erhöhte Krankenanstalten-Sprengelbeitrag und der Anstieg der Zahlungen für die Chancengleichheit auf 25,8 Millionen Euro sowie der erhöhte Aufwand für die Landesumlage. Etwa 50 Prozent der Einnahmen aus Bundessteuern muss die Stadt an das Land Oberösterreich abgeben. Das heißt: Jeder zweite Euro, der an Bundessteuern eingenommen wird, geht wieder an das Land. Dadurch wird unserer Stadt ein ganz bedeutender Freiraum für Investitionen genommen.

Der aktuelle Subventions- und Transferbericht für das Jahr 2018 gibt ein detailliertes Bild zur Förder- und Transferstruktur der Stadt Linz. Dabei zeigt sich erneut, dass wir auch unter schwierigen Bedingungen unsere Hausaufgaben machen und auf dem richtigen Weg sind.

Damit Linz auch weiterhin Lebensstadt für alle Menschen bleibt und das gemeinsame Miteinander im Vordergrund steht, ist auch in den kommenden Jahren ein konsequenter und kontinuierlicher Konsolidierungs- beziehungsweise Sparkurs im eigenen Verantwortungsbereich erforderlich. Nur so können die notwendigen finanziellen Freiräume für die Zukunftsinvestitionen geschaffen werden.



Bürgermeister Klaus Luger

Finanzreferent der Landeshauptstadt Linz



INHALTSVERZEICHNIS

ANALYSEN

Zusammenfassung	Seite 1
Gesamtergebnis	Seite 2
Grobanalyse	Seite 3
Zuschussbedarf für Personen in Betreuungseinrichtungen	Seite 6
Relevante Verpflichtungen gegenüber dem Land Oberösterreich (inkl. Gemeinden)	Seite 8
Wesentliche Leistungen aufgrund gesetzlicher oder vertraglicher Regelungen	Seite 9
Freiwillige Förderungen	Seite 12
Naturalsubventionen	Seite 14
Weitergabe von Landesförderungen	Seite 15

ÜBERSICHTEN

Übersicht: Gesamtergebnis	Seite 16
Übersicht: Wesentliche Leistungen aufgrund gesetzlicher oder vertraglicher Regelungen	Seite 17
Übersicht: Sonstige Verpflichtungen gegenüber dem Land Oberösterreich (inkl. Gemeinden)	Seite 18

AUFLISTUNG

Freiwillige Förderungen (Auflistung nach Förderarten)	Seite 19
---	----------

Zusammenfassung

€ 291,1 Mio. stellte die Stadt Linz **im Jahr 2018** Vereinen, Institutionen, Gebietskörperschaften, Unternehmen, Organisationen und Personen in Form von Subventionen und Transferzahlungen zur Verfügung. Dieser Wert liegt € 25,5 Mio. bzw. 9,6 % über dem des Jahres 2017 (€ 265,6 Mio.). Der **Anteil** der Subventionen und Transferzahlungen **an den laufenden und investiven Ausgaben des städtischen Haushaltes** (2018: € 726 Mio.) beträgt **40,1 %**.

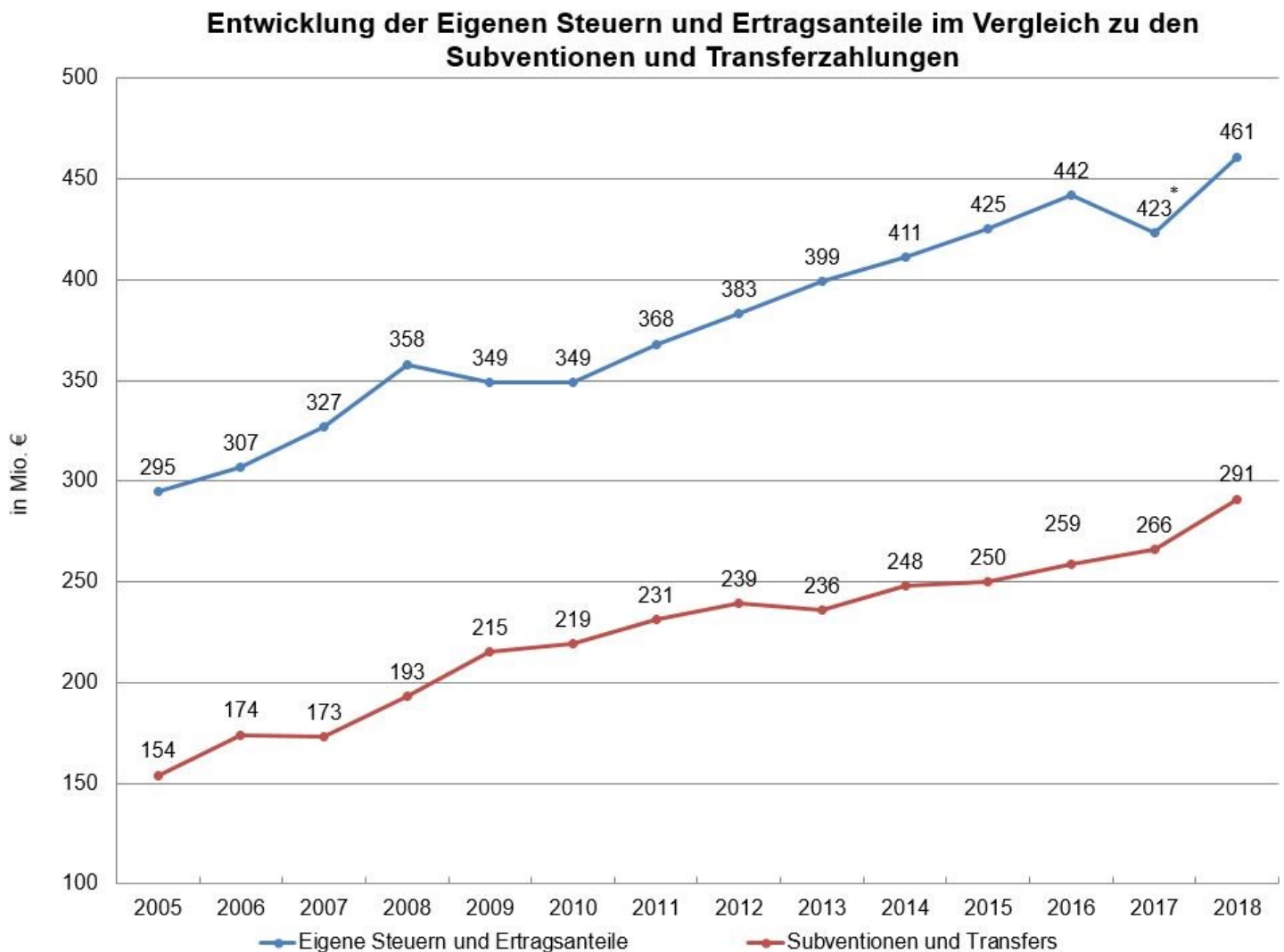
- Mit einem **Plus von € 6,8 Mio. bzw. 10,8 %** steigen die **Zuschussleistungen für Personen in Betreuungseinrichtungen** – in Form gestützter Tarife – für Kinder- und SeniorInnenbetreuung (**2018: € 70,1 Mio., 2017 € 63,2 Mio.**). Die Zuschussleistungen für die Kinderbetreuung in städtischen Krabbelstuben, Kindergärten und Horten erhöhen sich um 8,2 % (plus € 2,4 Mio.). Die Zahlungen für die SeniorInnenbetreuung in (auswärtigen, privaten und städtischen) SeniorenInnen- und Tageszentren verzeichnen gegenüber dem Vorjahr ein Plus von 13 % (plus € 4,4 Mio.).
- Die „**Relevanten Verpflichtungen gegenüber dem Land Oberösterreich (inkl. Gemeinden)**“ verzeichnen einen **Anstieg um € 8,1 Mio.**, das entspricht einer prozentuellen Steigerung von 6,5 %. Insgesamt mussten im Jahr **2018 € 132,8 Mio.** unter diesem Titel aufgewendet werden. Die Zunahme ist vor allem auf die Erhöhung des Krankenanstalten-Sprengelbeitrages, auf die erhöhten Zahlungen für die Chancengleichheit sowie auf die Erhöhung der Landesumlage zurückzuführen.
- Die „**Wesentlichen Leistungen aufgrund gesetzlicher oder vertraglicher Regelungen**“ betragen **2018 € 71,6 Mio.** (2017: € 63,0 Mio.). Dies entspricht einer **Erhöhung von € 8,6 Mio. bzw. 13,7 %**. Grund für diese Zunahme sind die Zahlungen für den Betriebskostenersatz der Linzer Bäder, für die im Jahr 2018 Rückstände an die Linz AG ausbezahlt wurden. Ein weiterer Grund für den Anstieg sind die erstmaligen Zahlungen für den vertraglich geregelten Westbahnausbau. Die Kinder- und Jugendbetreuung der privaten Träger belaufen sich auf einem Volumen von € 6,7 Mio.
- Die Stadt Linz hat im Jahr 2018 **€ 16,7 Mio.** an **freiwilligen Förderungen** ausbezahlt. Dieser Wert liegt um € 1,9 Mio. bzw. 12,7 % **über dem Vorjahr** (2017: € 14,8 Mio.). Die Erhöhung der freiwilligen Förderungen lässt sich vor allem darauf zurückführen, dass im Jahr 2018 Nachzahlungen der Vorjahre 2015 bis 2017 an die FH OÖ Studienbetriebs GmbH geleistet wurden.
- Die **Naturalsubventionen** betragen 2018 **€ 3,6 Mio.** (2017: € 3,8 Mio.).

Erläuterungen zum Subventionsbericht

Im Subventions- und Transferbericht der Stadt Linz sind jene Subventionen und Transferzahlungen enthalten, die im Rechnungsjahr 2018 ausbezahlt wurden. Die jeweils zu Grunde liegenden Beschlüsse können jedoch bereits vor dem Rechnungsjahr 2018 gefasst worden sein.

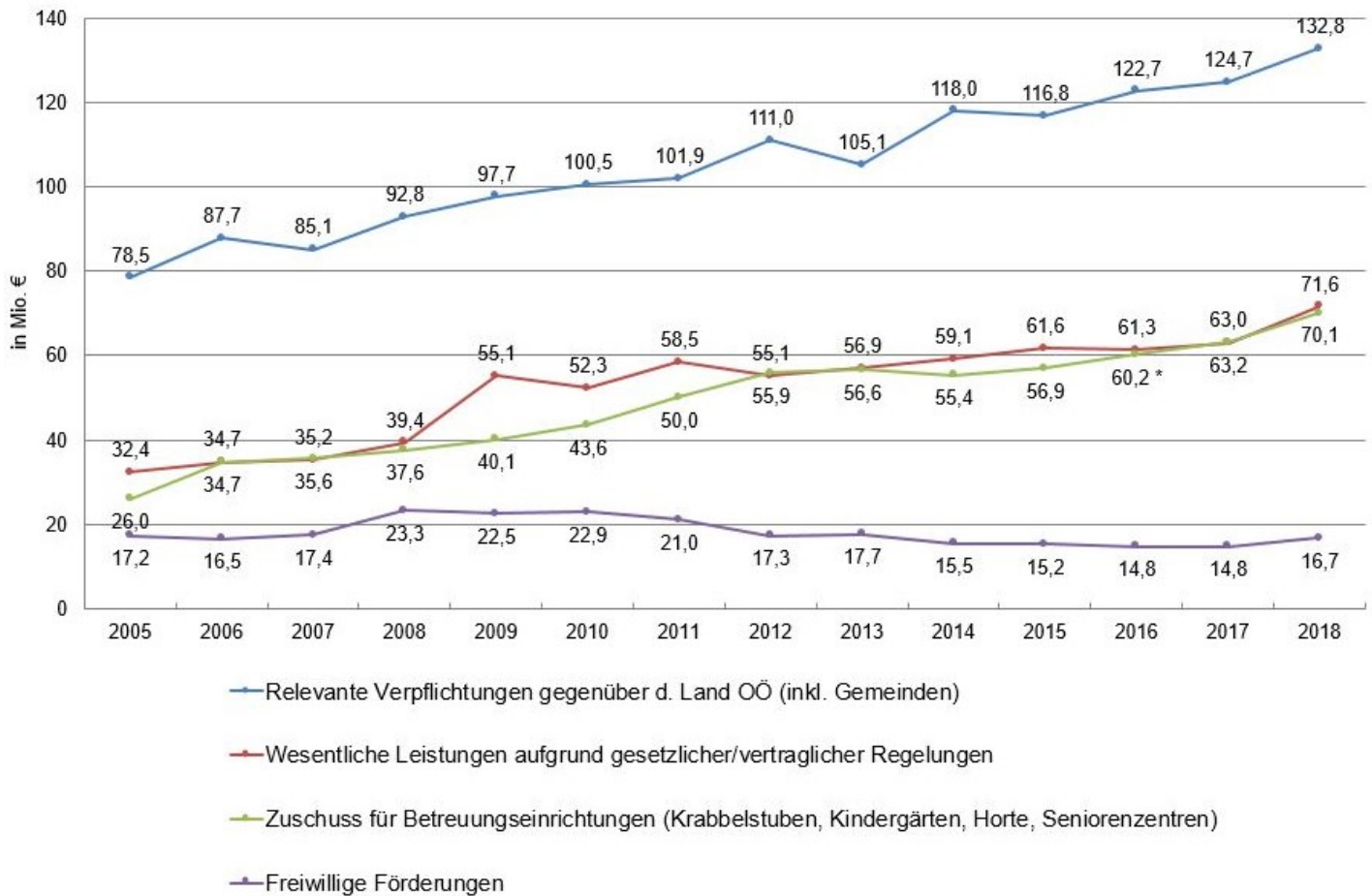
Gesamtergebnis (vgl. Tabelle 1, Seite 16)

€ 291,1 Mio. stellte die Stadt Linz im Jahr 2018 Vereinen, Institutionen, Gebietskörperschaften, Unternehmen, Organisationen und Personen in Form von Subventionen und Transferzahlungen zur Verfügung. Dieser Wert liegt **€ 25,5 Mio. bzw. 9,6 %** über dem des Jahres 2017 (€ 265,6 Mio.). Der **Anteil der Subventionen und Transferzahlungen an den laufenden und investiven Ausgaben des städtischen Haushaltes** (2018: € 725,5 Mio.) beträgt **40,1 %**.



*2017: 2016 Vorzieheffekt Gebrauchsabgabe und Umbuchungseffekt Kommunalabgabe

Entwicklung nach Subventions- und Transferarten (Gesamtübersicht)



Grobanalyse

▪ Zuschussbedarf für Personen in Betreuungseinrichtungen

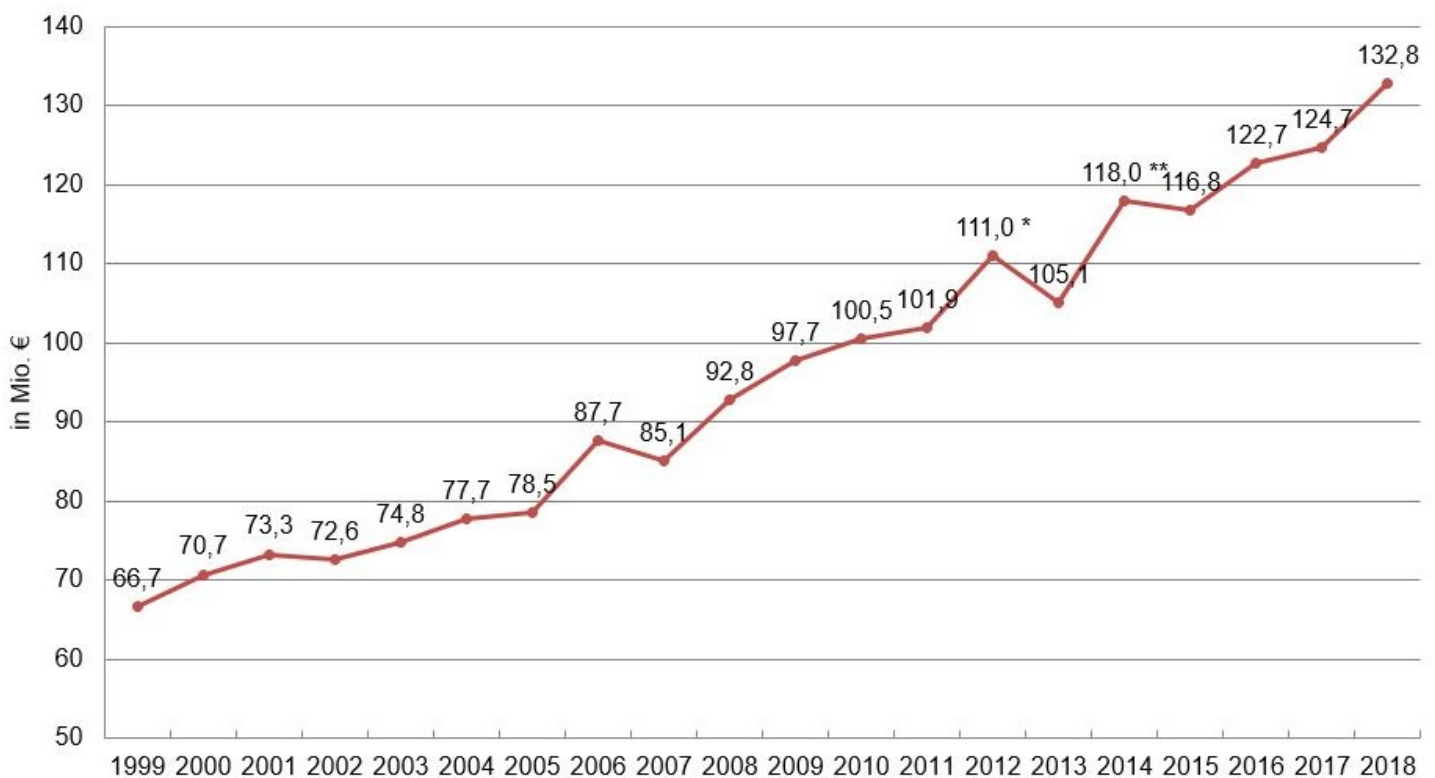
Die **Zuschussleistungen** in Form gestützter Tarife für Kinder- und SeniorInnenbetreuung betragen 2018 **€ 70,1 Mio.** Diese **steigen** damit im Vergleich zum Vorjahr um **€ 6,8 Mio.** bzw. 10,8 % (2017: € 63,2 Mio.). Die Leistungen für die Kinderbetreuung in städtischen Krabbelstuben, Kindergärten und Horten erhöhen sich um 8,2 %, wobei Steigerungen in allen drei Bereichen gegeben sind. Die Zuschüsse für die SeniorInnenbetreuung in (auswärtige, private und städtische) SeniorInnen- und Tageszentren verzeichnen gegenüber dem Vorjahr ein Plus von 13,0 %.

▪ Relevante Verpflichtungen gegenüber dem Land Oberösterreich (inkl. Gemeinden)

Die Zahlungen für „Relevante Verpflichtungen an das Land Oberösterreich (inkl. Gemeinden)“ zeigen 2018 einen Anstieg der Zahlungsleistungen um € 8,1 Mio. bzw. 6,5 % von € 124,7 Mio. (2017) auf € 132,8 Mio. (2018). Hauptgrund dafür ist der abermals erhöhte Krankenanstalten-Sprengelbeitrag, der sich um € 4,5 Mio. auf € 60,1 Mio. erhöht hat, sowie die Erhöhung der Zahlungen für die Chancengleichheit, die um € 2,3 Mio. auf € 25,8 Mio. gestiegen sind. Ein weiterer Grund für den Anstieg der Zahlungen ist der erhöhte Aufwand für die Landesumlage, die sich um € 1,6 Mio. auf € 26,8 Mio. erhöht hat.

Diese Zahlungen sind für die Stadt Linz nicht steuerbar.

Entwicklung Relevante Verpflichtungen gegenüber dem Land OÖ
(inkl. Gemeinden)



*2012: Sondereffekt aufgrund periodenverschobener Zahlung aus 2011 (ChG)

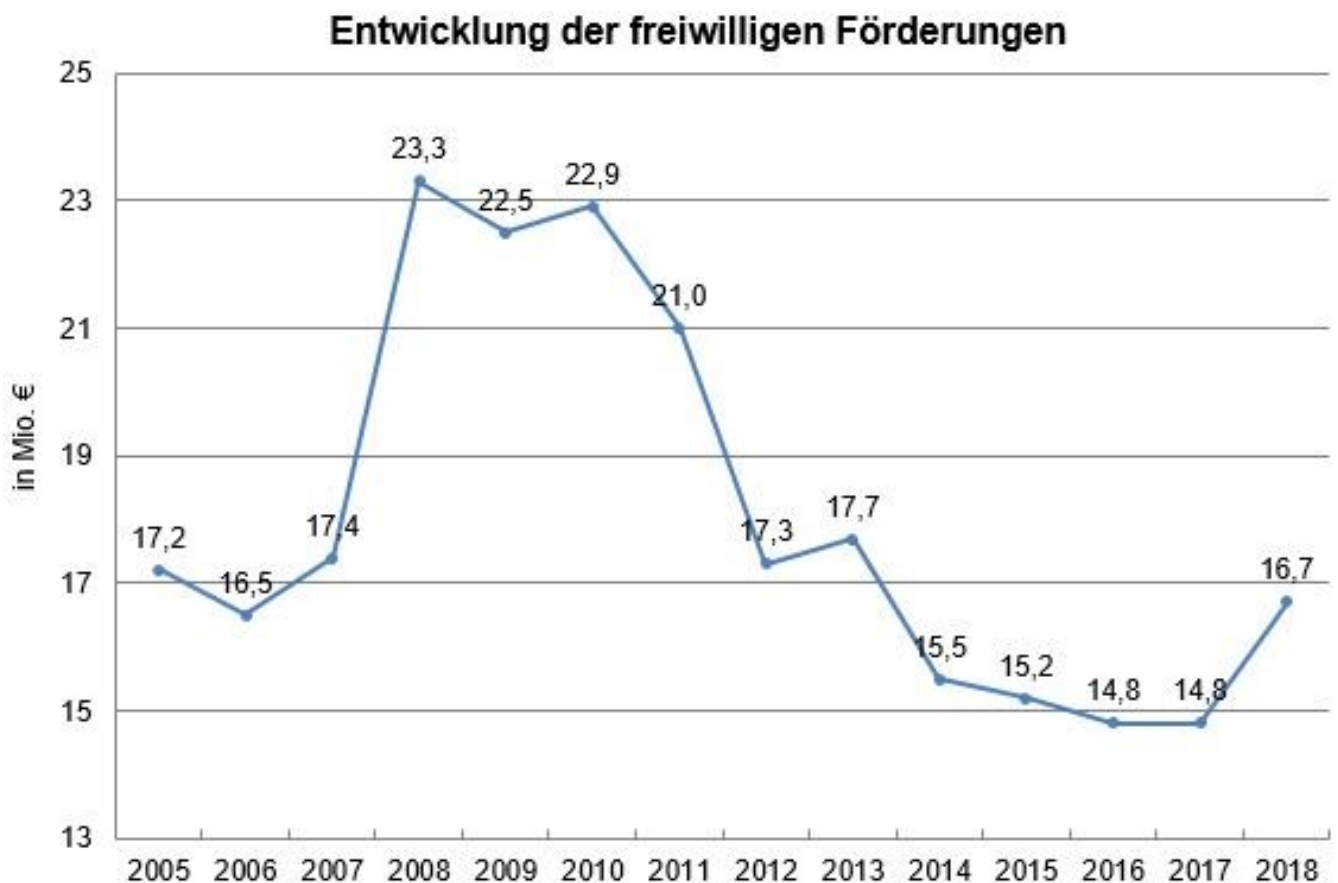
** 2014: Sondereffekt aufgrund periodenverschobener Zahlung aus 2013 (Theatervertrag)

▪ Wesentliche Leistungen aufgrund gesetzlicher oder vertraglicher Regelungen

Die Zahlungen der „Wesentlichen Leistungen auf Basis gesetzlicher oder vertraglicher Regelungen“ betragen 2018 € 71,6 Mio. Gegenüber dem Jahr 2017 (€ 63,0 Mio.) bedeutet dies eine Erhöhung von € 8,6 Mio. bzw. 13,7 %. Der Anstieg lässt sich unter anderem auf die (Nach-) Zahlungen an die Linz AG für die Betriebskosten der Bäder, welche sich auf insgesamt € 5,1 Mio. belaufen, zurückführen. Ein weiterer Grund für die Erhöhung sind die erstmaligen Zahlungen für den vertraglich geregelten Westbahnausbau in der Höhe von € 1,4 Mio. (siehe Seite 9f)

▪ Freiwillige Förderungen

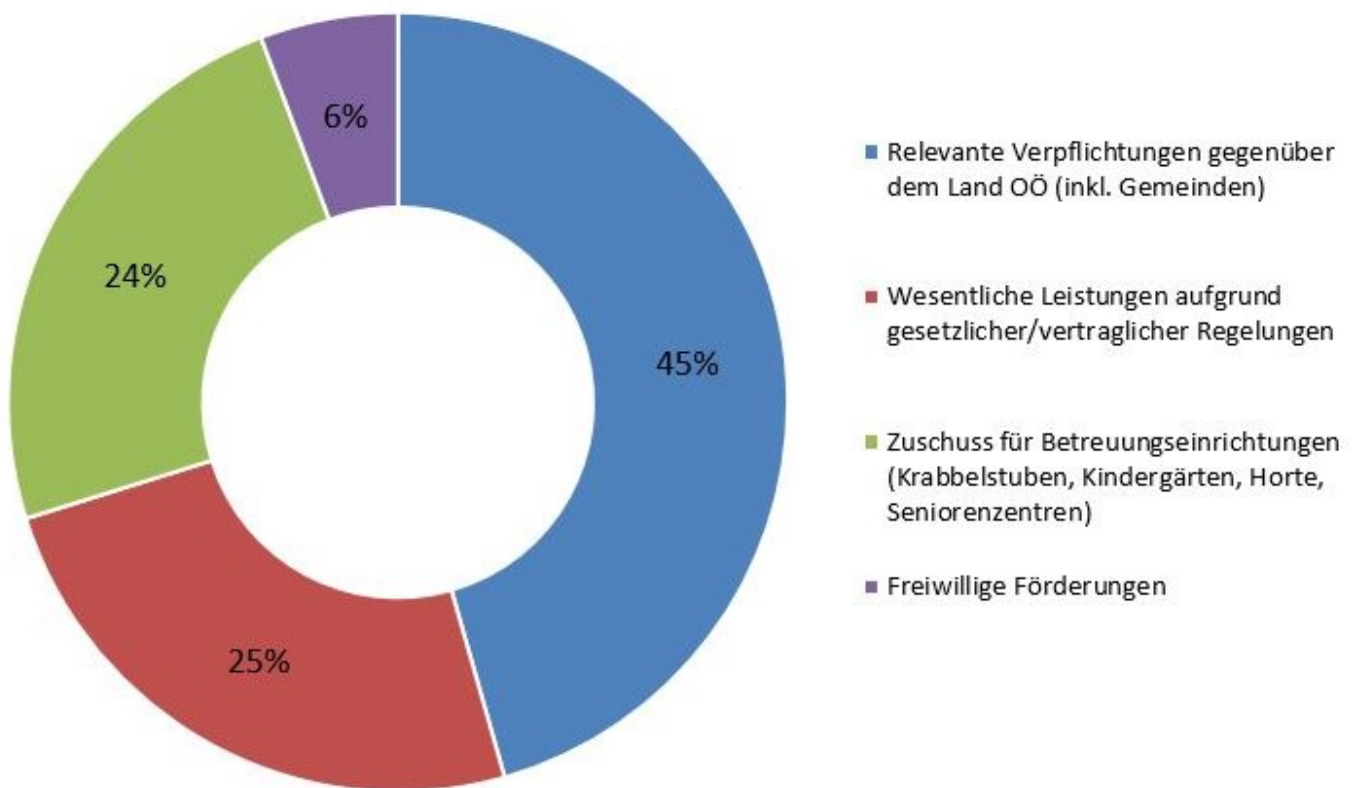
Die Stadt Linz hat im Jahr 2018 € 16,7 Mio. an freiwilligen Förderungen ausbezahlt. Dieser Wert liegt um € 1,9 Mio. bzw. 12,7 % über dem Vorjahr (2017: € 14,8 Mio.). Der Anstieg der freiwilligen Förderungen ist vor allem auf die Nachzahlungen an die FH OÖ Studienbetriebs GmbH, in der Höhe von € 1,0 Mio., der Jahre 2015 bis 2017 zurückzuführen. Darüber hinaus wurde die finanzielle Schnittstelle zum Tourismusverband neu geregelt. Die freiwilligen Förderungen stellen den von der Stadt Linz frei disponiblen Teil des Subventions- und Transfervolumens dar.



Die **Naturalsubventionen** betragen 2018 **€ 3,6 Mio.** (2017: € 3,8 Mio.). Die **Minderung der Naturalsubventionen** ist hauptsächlich auf den Gemeinderatsbeschluss von 01.12.2016 zurückzuführen (gültig seit 01.01.2017), der den Selbstbehalt der Naturalsubventionen von 25 % auf 50 % erhöht hat.

Landesförderungen wurden 2018 in Höhe von **€ 757,6 Tsd.** weitergegeben (2017: € 1,3 Mio.). (siehe Seite 15)

Subventions- und Transferarten 2018



Detailanalyse

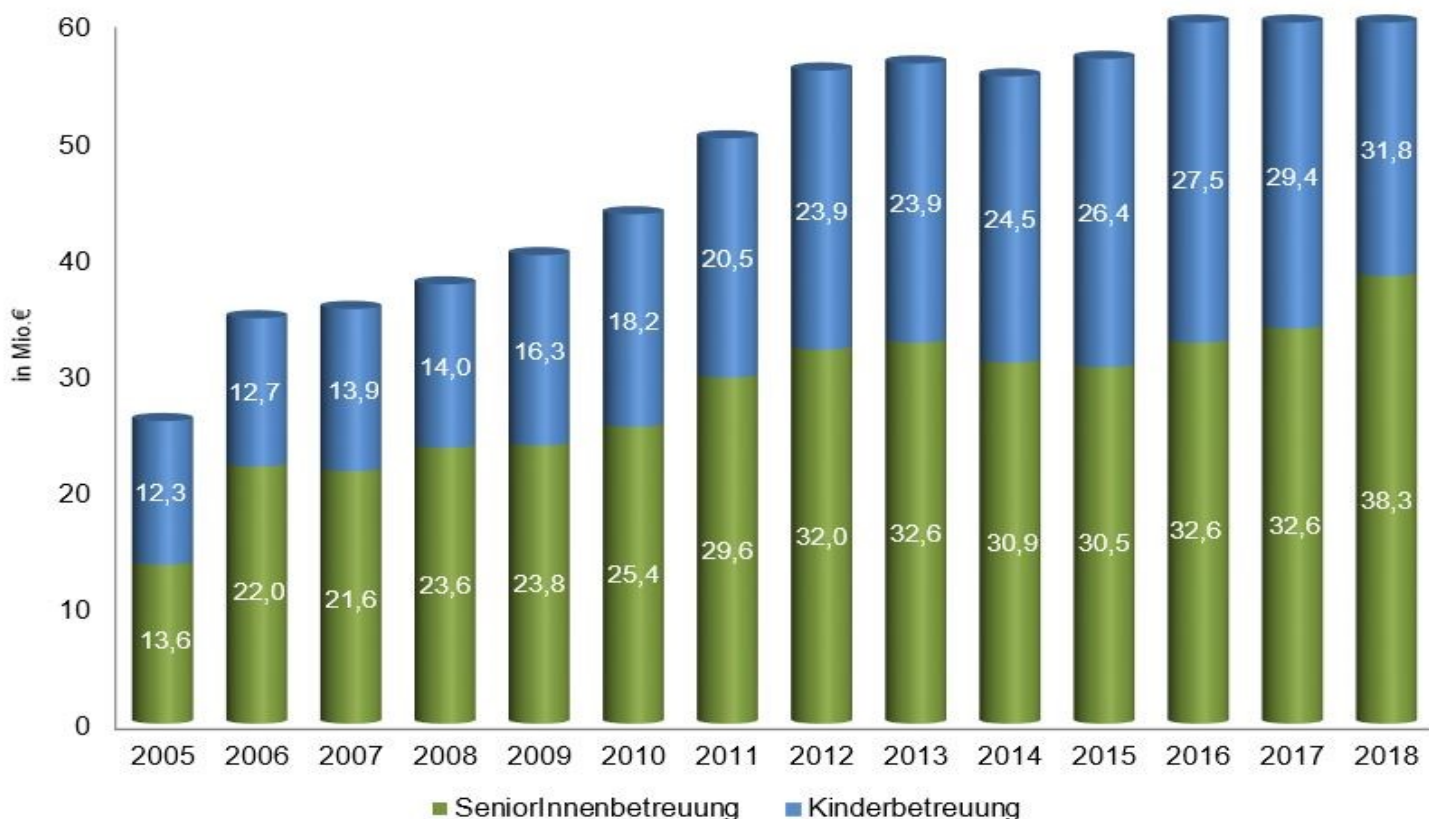
- **Zuschussbedarf für Personen in Betreuungseinrichtungen** (vgl. Tabelle 1, Seite 16)

Zuschussbedarf für Personen in Betreuungseinrichtungen bedeutet, dass die Stadt auf Einnahmen zugunsten sozialer Aspekte in den Bereichen Kinder- und SeniorInnenbetreuung verzichtet und somit nicht die vollen Kosten in Rechnung stellt. Für **2018** fielen unter diesem Titel **€ 70,1 Mio.** an Zuschüssen an, das sind um 10,8 % bzw. **€ 6,8 Mio. mehr** als 2017 (€ 63,2 Mio.).

Im Bereich der städtischen **Kinderbetreuung steigt** aufgrund des hinterlegten Ausbauprogrammes und der betriebswirtschaftlichen Rahmenbedingungen der Kinderbetreuungseinrichtungen das **Volumen um € 2,4 Mio. bzw. 8,2 % auf € 31,8 Mio.** Der Teilbereich Kindergärten steigt mit einem Plus von 10,1 % am höchsten, während die Krabbelstuben ein Plus von 8,7 % zu verzeichnen haben. Der Betreuungsbereich Horte steigt mit einem Plus von 3,0 %.

Die Zuschüsse für die **SeniorInnenbetreuung betragen € 38,3 Mio. und steigen um € 4,4 Mio. bzw. 13 %** gegenüber dem Vorjahr. Die größte Steigerung weist im Jahr 2018 die Zuschussleistung an die städtischen Seniorenzentren in der Höhe von € 2,7 Mio. bzw. 15,3 % auf. Eine Steigerung der Zuschüsse ist in allen Bereichen (private Heime, auswärtige Heime, städtische SeniorInnenzentren und Betreuung in den Tageszentren) ersichtlich. In den privaten Heimen zeigt sich eine Steigerung von 9,5 % gegenüber dem Vorjahr. Die Zuschussleistung bei den auswärtigen Heimen hat sich um 20,6 % erhöht und die Zuschüsse für die Betreuung in den Tageszentren steigen um insgesamt 4,2 %.

Zuschussbedarf für Personen in Betreuungseinrichtungen



▪ **Relevante Verpflichtungen gegenüber dem Land Oberösterreich (inkl. Gemeinden)**

(vgl. Tabelle 3, Seite 18)

Die **Verpflichtungen der Stadt Linz gegenüber dem Land Oberösterreich** (inkl. Gemeinden) betragen 2018 € 132,8 Mio. (2017: € 124,7 Mio.). Dies entspricht einem Anstieg von € 8,1 Mio. bzw. 6,5 %.

Der **Krankenanstalten-Sprengelbeitrag gemäß OÖ. KAG** hat sich im Jahr 2018 um € 4,5 Mio. auf € 60,1 Mio. erhöht (+8,1 %).

Die Zahlungen im Rahmen der **Chancengleichheit** erhöhen sich von € 23,5 Mio. auf € 25,8 Mio. im Jahr 2018 (+9,7 %). Die Quartalszahlungen werden jährlich mittels Bescheid vom Land OÖ vorgeschrieben. Zusätzlich kam es zu Nachzahlungen für das Jahr 2016 die im Jahr 2018 beglichen wurden.

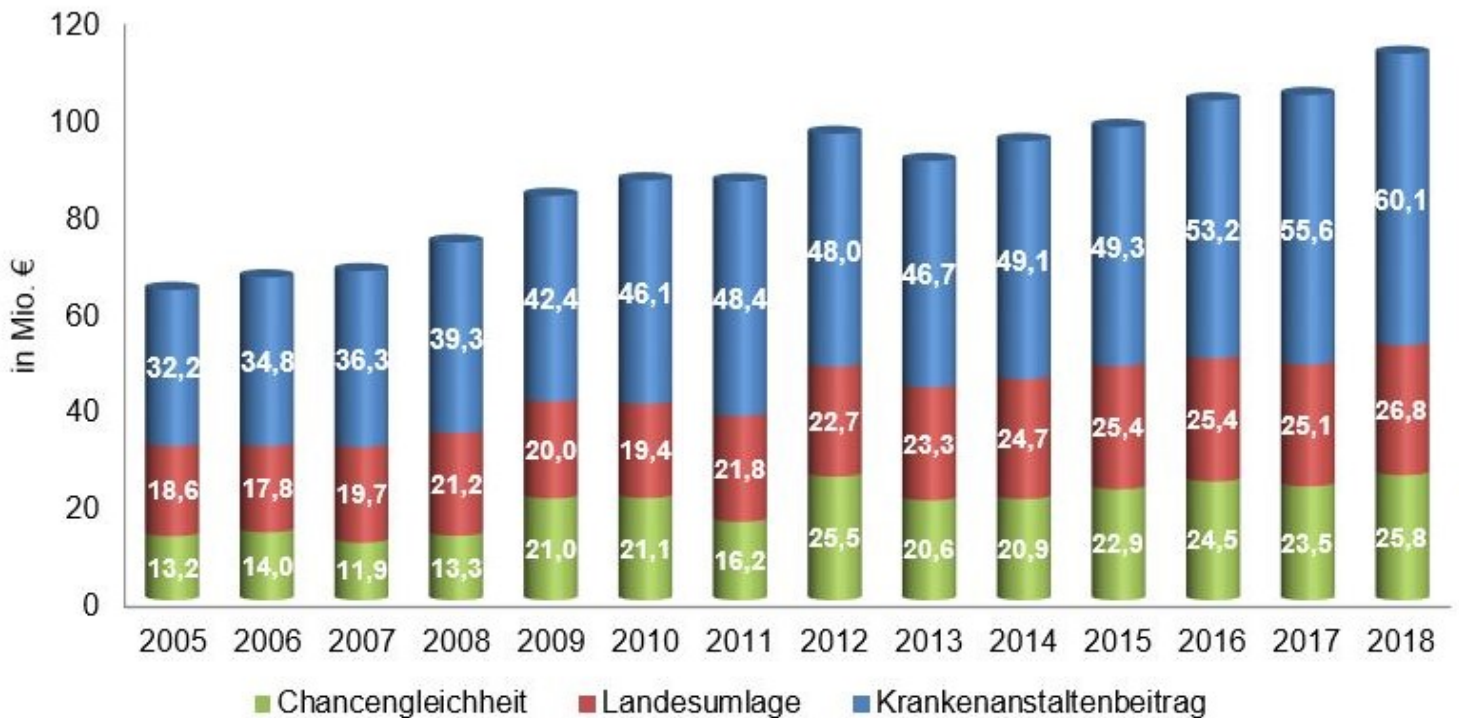
Die **Landesumlage** verzeichnet eine Steigerung von 6,6 % auf € 26,8 Mio.

Diese gezeigten Kosten sind von der Stadt Linz **nicht steuerbar**, da diese **gesetzlich vorgeschrieben** sind.

Nach absoluten Werten gereiht ergeben sich folgende Veränderungen gegenüber dem Vorjahr:

- Krankenanstalten-Sprengelbeitrag: € +4,5 Mio. / +8,1 %
- Chancengleichheit: € +2,3 Mio. / +9,7 %
- Landesumlage: € +1,6 Mio. / +6,6 %
- Landestheater Linz (Musiktheater): € -839,3 Tsd. / -6,2 %
- Erhaltungs-, Bau- und Errichtungsbeiträge für Schulen - Land OÖ: € +278,6 Tsd. / +6,6 %
- Integrationsbeitrag: € +149,3 Tsd. / +9,8 %
- Mindestsicherung: € +23,8 Tsd. / +3,4 %
- Sozialberatungsstellen: € +10,0 Tsd. / +6,8 %

Entwicklung der volumenstärksten Transfers an das Land OÖ



▪ Wesentliche Leistungen aufgrund gesetzlicher oder vertraglicher Regelungen

(vgl. Tabelle 2, S. 17)

Die Leistungen aufgrund **gesetzlicher oder vertraglicher Regelungen** veränderten sich von € 63 Mio. auf **€ 71,6 Mio.** im Jahr 2018. Die Erhöhung beträgt daher € 8,6 Mio. bzw. 13,7 %.

Wesentliche Änderungen zum Vorjahr:

- **Ars Electronica Linz GmbH & Co KG: Volumen 2018 € 5,3 Mio.**

Da im Jahr 2018 ein zusätzlicher Investitionszuschuss für das Projekt „AEC 2020“ ausbezahlt wurde, kommt es zu einem Anstieg in der Höhe von insgesamt € 410,0 Tsd. bzw. 8,4 % gegenüber dem Jahr 2017.

- **Einhausung A7 Bindermichl: Volumen 2018 € 18,7 Tsd.**

Die Zahlungen für die Einhausung A7 Bindermichl hat sich im Jahr 2018 um € 233,5 Tsd. bzw. 92,6 % verringert. Im Jahr 2018 wurde der vorläufige Restbetrag ausbezahlt. Die endgültige Endabrechnung ist jedoch noch ausständig.

- **Linz AG: Volumen 2018 € 19,4 Mio.**

Der Anstieg in der Höhe von € 6,5 Mio. begründet sich im Wesentlichen durch eine Nachzahlung in der Höhe von € 5,1 Mio. die auf kumulierte Rückstände für Betriebskosten der Linzer Bäder zurückzuführen ist.
- **Linzer Hochschulfonds: Volumen 2018 € 364,2 Tsd.**

Die Erhöhung von € 162,9 Tsd. bzw. plus 80,9 % gegenüber dem Vorjahr lässt sich darauf zurückführen, dass die letzte Rate für die Rufabwehr Professor Sariciftci im Jahr 2018 anstatt im Jahr 2017 ausbezahlt wurde.
- **Museen der Stadt Linz GmbH: Volumen 2018 € 1,0 Mio.**

Die Erhöhung von € 333,3 Tsd. ist auf die Ausgliederung in die Museen der Stadt Linz GmbH und die damit notwendige Mittelausstattung zurück zu führen.
- **Linzer Veranstaltungs GmbH (LIVA): Volumen 2018 € 5,3 Mio.**

Die Erhöhung in der Höhe von € 560,5 Tsd. bzw. 11,8 % ist auf steigende Zuschüsse für den Bereich Kultur zurückzuführen. Eine zusätzliche Teilzahlung in der Höhe von € 576,3 Tsd. wurde aufgrund reduzierter Zahlungen des Landes OÖ geleistet.
- **Neue Donaubrücke Linz: Volumen 2018 € 240,8 Tsd.**

Im Jahr 2018 kam es erstmals zu Zahlungen für die Neue Donaubrücke Linz.
- **Ordnungsdienst der Stadt Linz (OSL): Volumen 2018 € 1,5 Mio.**

Der Zuschuss erhöht sich im Jahr 2018 um € 151,0 Tsd. bzw. 11,1 % gegenüber dem Jahr 2017.
- **Sonderförderung Wohnen: Volumen 2018 € 193,8 Tsd.**

Wie bereits in den Vorjahren reduzierten sich bei mehreren Wohnbaugenossenschaften und -gesellschaften, insbesondere WAG und GWG, die Sonderwohnbau-Darlehen in ihrer absoluten Höhe, sodass für 2018 ein Rückgang von € 68,4 Tsd. bzw. -26,1 % gegenüber dem Vorjahr zu verzeichnen ist.

- **Soziale Unterstützung an Einzelpersonen: Volumen 2018 € 16,9 Mio.**

2018 reduzierten sich die sozialen Unterstützungsleistungen um € 1,3 Mio. (-6,9 %) gegenüber dem Vorjahr (2017: € 18,2 Mio., 2016: € 17,6 Mio., 2015: € 15,9 Mio.). Unter dieser Position werden sämtliche Leistungen der Stadt summiert, die **sozial Bedürftigen** in Form von finanzieller Unterstützung für Lebenserhaltungskosten (Mindestsicherung), Unterkunftsaufwand, Kosten für Medikamente, Krankenhausaufenthalte, Freilernmittel, einmalige Zuschüsse für Schulveranstaltungen usw. zu Gute kommen.

Aufgrund der wirtschaftlichen Situation war in den letzten Jahren ein Anstieg der Ausgaben für die verschiedenen Leistungen im Rahmen der **bedarfsorientierten Mindestsicherung** erkennbar. Im Jahr 2018 ist (insbesondere auch konjunkturell bedingt) wieder eine Reduktion der Fälle (-3 %) und der dahinter stehenden Personen (-2 %) zu verzeichnen.

- **Tiefgaragen: Volumen 2018 € 196,2 Tsd.**

Die Zahlungen für die Tiefgaragen reduzieren sich im Jahr 2018 um insgesamt € -263,9 Tsd./-57,4 %, da sich die Zinszahlung für die Tiefgarage Promenade verringert hat.

- **TipsArena Linz: Volumen 2018 € 759,7 Tsd.**

Der Zuschuss erhöht sich um insgesamt € 78,4 Tsd. bzw. 11,5 % auf Grund der Endabrechnung.

- **Umfahrungsstraße Ebelsberg: Volumen 2018 € 5,5 Mio.**

Die Zahlung für die Umfahrungsstraße Ebelsberg lag im Jahr 2018 um € 500,1 Tsd. über den Zahlen des Vorjahres.

- **Westbahnausbau: Volumen 2018 € 1,4 Mio.**

Im Jahr 2018 kam es erstmals zu Zahlungen für den Westbahnausbau.

▪ **Freiwillige Förderungen**

(vgl. Tabelle 1, Seite 16)

Die **freiwilligen Förderungen** und Subventionen **stiegen um € 1,9 Mio.** bzw. plus 12,7 % **auf € 16,7 Mio.** (2017: € 14,8 Mio.). Alle Teilbereiche der freiwilligen Förderungen verzeichnen einen Anstieg gegenüber dem Vorjahr.

Der **Anteil** der freiwilligen Förderungen **am Volumen der laufenden und investiven Ausgaben** ohne Soll-Abgänge (2018: € 726 Mio.) beträgt **2,3 %**.

Im Detail ergeben sich nach Förderarten differenziert folgende **Veränderungen** gegenüber 2017:

- **Allgemeine Subventionen:**

Volumen 2018: € 2,5 Mio. / € +52,3 Tsd. / +2,1 %

Das Volumen der Allgemeinen Subventionen hat sich erhöht und lässt sich auf größere Investitionsförderungen (bspw. für konfessionelle Einrichtungen) zurückführen.

- **Altstadterhaltung, Stadterneuerung und Lifteinbauten:**

Volumen 2018: € 2,2 Mio. / € +40,8 Tsd. / +1,9 %

Teilbereich Altstadterhaltung, Stadterneuerung:

Volumen 2018: € 2,8 Tsd. / € -53,6 Tsd. / -95,1 %

Der Teilbereich Altstadterhaltung und Stadterneuerung (ohne Lifteinbauten) zeigt im Jahr 2018 ein Fördervolumen von € 2,8 Tsd. auf und ist somit um insgesamt 95,1 % gegenüber dem Vorjahr gesunken (2017: 56,3 Tsd.). Dieser große Rückgang der Förderungen ist darauf zurückzuführen, dass im Jahr 2018 weniger Förderansuchen eingereicht wurden.

Teilbereich Lifteinbauten:

Volumen 2018: € 2,2 Mio. / € +94,3 Tsd. / +4 %

Bei den Lifteinbauten kommt es 2018 zu einem Anstieg gegenüber 2017 in Höhe von € 94,3 Tsd.

- **Umweltschutz- und Energiesparmaßnahmen:**

Volumen 2018: € 324,9 Tsd. / € +1,1 Tsd. / +0,4 %

Im Jahr 2018 kommt es bei der Förderung der Umweltschutz- und Energiesparmaßnahmen zu einem minimalen Anstieg gegenüber 2017 in der Höhe von € 1,1 Tsd. (plus 0,4 %).

- **Kulturförderung:**

Volumen 2018: € 2,3 Mio. / € +13,2 Tsd. / +0,6 %

Die Kulturförderungen verzeichnen gegenüber dem Vorjahr ebenfalls eine minimale Erhöhung von € 13,2 Tsd. (plus 0,6 %) (2017: € 2,3 Mio.).

- **Sportförderung:**

Volumen 2018: € 2,6 Mio. / € +85,5 Tsd. / +3,4 %

Einerseits entfallen im Sportbereich € 2,4 Mio. auf laufende Zuschüsse, somit zeigt das Niveau gegenüber dem Vorjahr eine Erhöhung um 2,5 % (absolut € 58,6 Tsd.). Andererseits beträgt das Niveau der investiven Zuschüsse für die sanierungsbedingte Adaptierung von Sportstätten 2018 € 208,2 Tsd. und liegt ebenfalls über dem Vorjahr (2017: € 181,2 Tsd.).

- **Gesundheitswesen:**

Volumen 2018: € 492,8 Tsd. / € +51,9 Tsd. / +11,8 %

Im Vergleich zum Vorjahr ist eine Erhöhung von insgesamt € 51,9 Tsd. bzw. 11,8 % zu verzeichnen. Die Steigerung im Bereich Gesundheitswesen ist auf die Förderung für den Landesverband des Oberösterreichischen Roten Kreuzes, die für den Neubau Linz Süd ausbezahlt wurde, zurückzuführen.

- **Soziales:**

Volumen 2018: € 3,1 Mio. / € +62,6 Tsd. / +2,0 %

Das Fördervolumen des Förderbereichs Soziales erhöht sich im Vergleich zum Vorjahr. Es kam zu einem Anstieg in der Höhe von € 62,6 Tsd.

Vor allem zeigt sich eine Erhöhung der freiwilligen Leistungen der Stadt gegenüber privaten Trägern von Kinderbetreuungseinrichtungen. Diesbezüglich wurden im Jahr 2018 € 345,7 Tsd. aufgebracht. Somit hat sich das Fördervolumen alleine bei den Leistungen der Stadt gegenüber privaten Trägern von Kinderbetreuungseinrichtungen um € 81,7 Tsd. erhöht (2017: € 264,0 Tsd.).

- **Wirtschaftsförderung:**

Volumen 2018: € 1,1 Mio. / € +201,1 Tsd. / +21,9 %

Im Vergleich zum Vorjahr zeigen die Wirtschaftsförderungen einen Anstieg in der Höhe von € 201,1 Tsd. bzw. 21,9 %. Im Wesentlichen ist dieser Anstieg auf die Neuregelung mit den Tourismusverband Linz zurückzuführen.

- **Wissenschaftsförderung:**

Volumen 2018: € 2,0 Mio. / € +1,4 Mio. / +226,9 %

Die Wissenschaftsförderungen verzeichnen gegenüber dem Vorjahr einen Anstieg in der Höhe von € 1,4 Mio. bzw. plus 226,9 %. Dieser hohe Anstieg ist vor allem darauf zurück zu führen, dass neben dem Jahresbetrag 2018 für den Studienbetrieb der FH OÖ Studienbetriebs GmbH Nachzahlungen in der Höhe von rund € 1,0 Mio. der Jahre 2015 bis 2017 geleistet wurden.

- **Subventionen unter € 1.200,--**

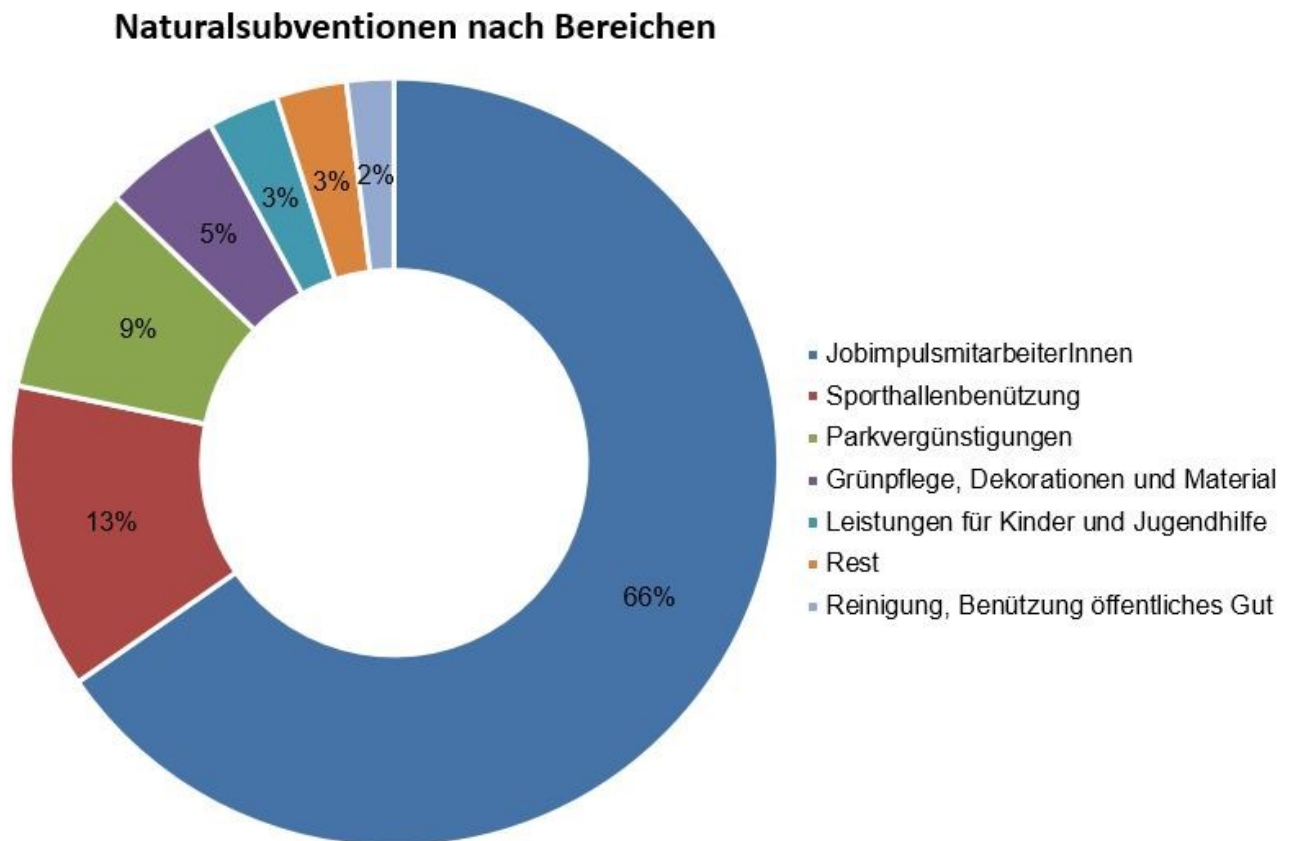
Für **Subventionen unter € 1.200,--** wurden **2018 insgesamt € 198,0 Tsd.** aufgewendet (2017: € 198 Tsd.). Innerhalb der letzten sieben Jahre erfolgte eine Halbierung der Kleinstförderungen (vgl. 2010: € 373 Tsd.). Es ist zu erkennen, dass im Jahr 2018 die Kleinstförderungen sich in etwa auf dem Niveau des Vorjahres befinden. Am Volumen aller Subventionen unter € 1.200,-- nehmen die Bereiche Kulturförderung (€ 68 Tsd., 34,3 %) und Umweltförderung (€ 87 Tsd., 44 %) die größten Positionen ein.

- **Naturalsubventionen**

Unter **Naturalsubventionen** sind jene **Leistungen oder Zuwendungen** zusammengefasst, welche die Stadt Linz **unentgeltlich** für Privatpersonen oder Organisationen erbringt. Für **2018** betragen die Leistungen in Form von **Naturalsubventionen € 3,6 Mio.** Damit sinkt das Niveau um € 196,5 Tsd. bzw. -5,1 % gegenüber dem Vorjahr (2017: € 3,8 Mio.).

Die Abnahme bei den Naturalsubventionen kann man auf den Gemeinderatsbeschluss von 01.12.2016 zurückführen, der den Selbstbehalt der Naturalförderungen von 25 % auf 50 % erhöht hat (gültig seit 01.01.2017). Der **Einsatz von JobimpulsmitarbeiterInnen in der Höhe von € 2,4 Mio.** (2017: € 2,4 Mio.) nimmt **im Jahr 2018 mit 65,8 % den größten Teil der Naturalsubventionen** ein. Die Benützung der Sporthallen weist eine Höhe von € 477,2 Tsd. (13,1 %) auf. Auf die Förderung der

Parkraumbewirtschaftung (Parkmünzen, Pauschalierungen bei Bewohnerparkkarten) entfällt ein Anteil von € 321,7 Tsd. (8,8 %). Auf die Vergünstigungen für die Grünpflege, Dekorationen sowie Material entfallen € 166,9 Tsd. (4,6 %) und die Reinigung bzw. die Benützung öffentlichen Gutes beziffern sich mit € 81,5 Tsd. (2,2 %).



▪ Weitergabe von Landesförderungen

Das Land Oberösterreich gewährt teilweise Förderungen an Dritte, welche über die Stadt Linz abgewickelt und an die endgültigen SubventionsempfängerInnen weitergegeben werden („Durchläufer“). Im Jahr 2018 wurden in Summe **Landesförderungen in Höhe von € 757,6 Tsd.** (Vergleich 2017: € 1,3 Mio.) von der Stadt weitergegeben. Größere Projekte, für die Landesbeiträge geleistet und weitergegeben werden, sind der Ausbau der Eishalle, die Seniorenzentren Liebigstraße, Hillingerheim und Pichling (GWG), Weitergaben an den Verein Jugend und Freizeit und Weitergaben an die Schule des Ungehorsams.

GESAMTÜBERSICHT ÜBER DIE FÖRDERUNGEN UND SUBVENTIONEN DER STADT LINZ

in €	2018	2017	2016
Allgemeine Subventionen	2.501.536	2.449.261	2.388.370
Förderung Altstadterhaltung, Stadterneuerung und Lifteinbauten	2.200.775	2.160.000	2.155.975
Förderung Umweltschutz- und Energiesparmaßnahmen	324.905	323.777	673.059
Kulturförderung	2.327.922	2.314.749	2.463.006
Sportförderung	2.581.942	2.496.434	2.172.610
Gesundheitswesen	492.834	440.935	356.553
Soziales	3.128.308	3.065.688	3.071.736
Wirtschaftsförderung	1.119.237	918.159	898.285
Wissenschaftsförderung	1.979.965	605.617	644.569
Summe FREIWILLIGE FÖRDERUNGEN	16.657.425	14.774.621	14.824.164
WESENTLICHE LEISTUNGEN AUFGRUND GESETZLICHER ODER VERTRAGLICHER REGELUNGEN	71.595.370	62.986.657	61.260.077,96
RELEVANTE VERPFLICHTUNGEN GEGENÜBER DEM LAND OBERÖSTERREICH (INKL. GEMEINDEN)	132.801.941	124.658.559	122.749.199
ZUSCHUSSBEDARF FÜR PERSONEN IN BETREUUNGSEINRICHTUNGEN	70.052.301	63.229.725	60.156.454
GESAMT	291.107.036	265.649.562	258.989.894
Naturalsubventionen	3.637.807	3.834.320	4.387.519
Weitergabe von Landesförderungen	757.600	1.339.100	1.161.000

WESENTLICHE LEISTUNGEN DER STADT LINZ AUFGRUND GESETZLICHER ODER VERTRAGLICHER REGELUNGEN

in €	2018	2017	2016
Arbeiter-Samariter-Bund Linz	677.705	656.419	633.323
Ars Electronica Linz GmbH & Co KG	5.300.000,00	4.890.000	4.890.000
Design Center Linz	900.000,00	950.000	850.000
Einhausung A7 Bindermichl	18.669	252.175	400.000
Jugendbetreuung	1.944.800	2.031.400	2.168.900
Kinderbetreuung durch private Träger (Abgangsdeckung)	4.721.437	4.595.280	4.218.190
LINZ AG / LINZ LINIEN	19.435.656	12.915.947	12.686.446
Linzer Hochschulfonds	364.153	201.297	384.890
Museen der Stadt Linz GmbH	1.004.774	671.506	671.072
Linzer Veranstaltungs GmbH	5.294.721	4.734.180	4.520.000
Landestheater Linz (Musiktheater)	1.063.691	1.067.325	1.070.960
Neue Donaubrücke Linz	240.800		
Ordnungsdienst der Stadt Linz	1.515.000	1.364.000	1.400.000
Rotes Kreuz Landesstelle OÖ	1.016.558	984.628	949.984
Sonderförderung Wohnen	193.820	262.238	430.554
Soziale Unterstützung an Einzelpersonen	16.925.297	18.183.122	17.556.170
Tageselternbetreuung	102.892	92.732	63.422
Tiefgaragen und Bewohnerparkgaragen	196.208	460.082	468.547
Tierkörpersammelstelle	231.423	228.840	225.234
TipsArena Linz	759.700	681.300	414.000
Tourismusverband Linz/Interessentenbeitragsstelle	1.580.359	1.480.115	1.229.040
Umfahrungsstraße Ebelsberg	5.499.582	4.999.524	4.768.504
Verkehrsverbund (OÖ, Linz)	1.258.126	1.284.547	1.260.843
Westbahnausbau	1.350.000		
Summe: WESENTLICHE LEISTUNGEN	71.595.370	62.986.657	61.260.078

Tabelle 2

RELEVANTE VERPFLICHTUNGEN DER STADT LINZ GEGENÜBER DEM LAND OBERÖSTERREICH (INKL. GEMEINDEN)

in €	2018	2017	2016
Mindestsicherung gemäß dem Oö. Mindestsicherungsgesetz	717.594	693.805	720.607
Chancengleichheit	25.797.800	23.511.962	24.511.163
Erhaltungs-, Bau- und Errichtungsbeiträge - Land	4.524.346	4.245.782	3.483.935
Integrationsbeitrag Krabbelstuben, Kindergärten, Horte, Schulen	1.674.804	1.525.502	1.552.969
Landesumlage	26.770.353	25.122.478	25.440.853
Landestheater Linz (Musiktheater)	12.785.277	13.624.550	13.423.202
Sozialberatungsstellen	158.911	148.865	118.805
Krankenanstaltenbeitrag gemäß Oö. KAG	60.056.824	55.558.999	53.168.535
Summe: RELEVANTE VERPFLICHTUNGEN GEGENÜBER DEM LAND OBERÖSTERREICH	132.485.908	124.431.943	122.420.069
Gastschulbeiträge an Gemeinden	256.734	182.309	232.547
Gastbeiträge Kindergarten an Gemeinden	59.299	44.307	96.582
Summe: RELEVANTE VERPFLICHTUNGEN GEGENÜBER DEM LAND OBERÖSTERREICH (INKL. GEMEINDEN)	132.801.941	124.658.559	122.749.199

ALLGEMEINE SUBVENTIONEN

1	Afo Architekturforum Oberösterreich	62.500,00	1
2	Arbeitsgemeinschaft Tansania	4.985,41	2
3	Bischof-Rudigier-Stiftung	81.500,00	3
4	Europahaus Linz	1.300,00	4
5	Freiheitliche im Städtebund	7.000,00	5
6	Freiwillige Feuerwehr Ebelsberg	2.180,00	6
7	Freiwillige Feuerwehr Pichling	2.180,00	7
8	Freiwillige Feuerwehr Pöstlingberg	2.180,00	8
9	Freiwillige Feuerwehr St. Magdalena	2.180,00	9
10	Gutenberg-Werbering Gesellschaft m.b.H.	15.767,69	10
11	Katholische Privat-Universität Linz	7.270,00	11
12	Kaufmännischer Verein in Linz	2.436,46	12
13	Kepler Society	3.000,00	13
14	Kleingartenverein Kleinwört	7.000,00	14
15	Kongregation der Oblatinnen	14.740,00	15
16	Landeskammer der Tierärzte Oberösterreich	9.000,00	16
17	Linzer Tiergarten - Zoo Linz	297.120,32	17
18	Mennonitische Freikirche Linz	15.200,00	18
19	Mieterschutzverband Österreich, Landesorganisation Oberösterreich	3.240,00	19
20	Mietervereinigung Österreichs, Landesorganisation Oberösterreich	18.000,00	20
21	Oberösterreichischer Zivilschutzverband	20.000,00	21
22	OÖ Landestierschutzverein und Verein für Naturschutz	174.354,29	22
23	OÖ Presseclub	1.500,00	23
24	OÖN Redaktion GmbH & Co KG	1.500,00	24
25	Österreichische Computer Gesellschaft	1.500,00	25
26	Partei - FPÖ Gemeinderatsfraktion	424.360,00	26
27	Partei - Klub der Grünen im Linzer Gemeinderat	243.080,00	27
28	Partei - KPÖ Bezirksleitung Linz	41.200,00	28
29	Partei - NEOS-Gemeinderatsfraktion	82.400,00	29
30	Partei - ÖVP Gemeinderatsfraktion	341.960,00	30
31	Partei - SPÖ Gemeinderatsfraktion	543.840,00	31
32	Pfarre Linz-St.Martin am Römerberg	2.400,00	32
33	Ring Freiheitlicher Jugend Linz-Stadt	15.000,00	33
34	Röm. Kath. Pfarre Linz-Ebelsberg	18.450,00	34
35	Röm. Kath. Pfarre Herz Jesu	18.600,00	35
36	Studentenheim Urfahr	5.000,00	36
37	Subventionen unter € 1.200,--	7.612,00	37

SUMME: ALLGEMEINE SUBVENTIONEN**2.501.536,17**

ALTSTADTERHALUNG, STADTERNEUERUNG UND LIFTEINBAUTEN**ALTSTADTERHALUNG UND STADTERNEUERUNG**

1	Solidago Immobilien GmbH & Co KG	2.000,00	1
2	Subventionen unter € 1.200,--	775,00	2

Zwischensumme: ALTSTADTERHALUNG UND STADTERNEUERUNG **2.775,00**

LIFTEINBAUTEN

1	Ärztchammer für Oberösterreich	4.320,42	1
2	Baureform-Wohnstätte - Gemeinnützige Wohnungs- und Siedlungsgenossenschaft	103.336,06	2
3	Dattl Realinvest GmbH	4.651,54	3
4	Diözese Linz	8.955,99	4
5	EBS Wohnungsgesellschaft mbH Linz	210.659,18	5
6	Erste gemeinnützige Wohnungsgesellschaft Heimstätte Gesellschaft m.b.H.	109.466,22	6
7	Evangelische Pfarrgemeinde Linz Innere Stadt	2.389,13	7
8	Familie - Gemeinnützige Wohnungs- und Siedlungsgenossenschaft	72.317,68	8
9	Franz Scherb Privatstiftung	8.569,82	9
10	Friesca-Holding Gesellschaft m.b.H.	20.981,78	10
11	Gemeinnützige Industrie-Wohnungsaktiengesellschaft	47.972,22	11
12	GWG - Gemeinnützige Wohnungsgesellschaft der Stadt Linz GmbH	29.157,22	12
13	Heimat Österreich gemeinnützige Wohnungs- und Siedlungsgesellschaft m.b.H.	12.303,01	13
14	Hofmann & Bergmann Immobiliengesellschaft m.b.H.	3.271,36	14
15	Imkerhof Spiegelfeld- Schneeberg' sche Vermögensverwaltungs- gesellschaft m.b.H. & Co KG	1.593,32	15
16	Karl Perl Privatstiftung	3.121,50	16
17	Katholische Privat-Universität Linz	2.817,28	17
18	Kolpingsfamilie Linz	1.640,00	18
19	Konvent der Karmeliten Gebäudemanagement	2.018,08	19
20	Konvent der Elisabethinen Linz-Wien	1.940,00	20
21	LAWOG - Gemeinnützige Landeswohnungsgenossenschaft für Oberösterreich	110.650,46	21
22	Lebensräume - Gemeinnützige Wohnungsgenossenschaft	38.824,40	22
23	Leikermoser Privatstiftung	2.498,78	23
24	Linz Textil Holding Aktiengesellschaft	1.460,00	24
25	NEUE HEIMAT Oberösterreich Gemeinnützige Wohnungs- und SiedlungsgesmbH	221.367,04	25
26	Pfarre Heilige Familie	2.168,42	26
27	Rosa & D Privatstiftung	2.731,26	27
28	St. Klemens Immobilien-Entwicklungs GmbH	2.964,54	28
29	Tiroler gemeinnützige Wohnungsbau und Siedlungsgesellschaft mbH	31.784,20	29
30	VLW - Vereinigte Linzer Wohnungsgenossenschaft	92.364,06	30
31	Volkskreditbank AG	2.579,86	31
32	WAG Wohnungsanlagen Gesellschaft m.b.H.	728.913,08	32
33	WEG Aubergstr 4,6,8	4.614,10	33
34	WEG Franckstraße 7-7d, 9-15	35.944,78	34
35	WEG Hauserstraße 19	12.800,00	35
36	WEG Stieglbauernstraße 3 und 5	7.677,00	36

SUBVENTIONSEMPFÄNGER/INNEN

BETRAG IN €

37	WEG Weigunystraße 12	12.224,03	37
38	WEG Weigunystraße 4	13.800,00	38
39	WEG Weigunystraße 4b	13.800,00	39
40	WEG Hauserstraße 12-32	13.300,00	40
41	WEG Leonfeldnerstr 31-35 und Teistlergutstraße 24-28	2.827,56	41
42	Wiltshko Privatstiftung	3.737,26	42
43	Wolfsteiner-Hanner OG	3.621,36	43
44	WSG - Gemeinnützige Wohn- und Siedlergemeinschaft	35.101,34	44
45	Subventionen an Einzelpersonen	145.120,00	45
46	Subventionen unter € 1.200,--	3.644,66	46
	Zwischensumme: LIFTEINBAUTEN	2.193.679,58	

SUMME: ALTSTADTERHALTUNG, STADTERNEUERUNG UND LIFTEINBAUTEN**2.200.775,00****UMWELTSCHUTZ- UND ENERGIESPARMASSNAHMEN**

1	atomstopp_atomkraftfrei leben	28.070,00	1
2	B&B REX OG	1.585,00	2
3	BMLF Wildbach/Lawinenverband Oberösterreich	68.333,00	3
4	Franck Kistl - Nachbarschaftsverein für Ernährungssouveränität	1.800,00	4
5	Klimabündnis Österreich gemeinnützige Förderungs- und Beratungsgesellschaft mbH Regionalstelle Oberösterreich	14.984,60	5
6	LAWOG - Gemeinnützige Landeswohnungsgenossenschaft für Oberösterreich	4.860,00	6
7	LINZ NETZ GmbH	2.000,00	7
8	Österreichische Organisation für Entwicklungszusammenarbeit	7.270,00	8
9	Patheon Austria GmbH & Co KG	3.964,00	9
10	Pfarre St. Konrad	1.230,00	10
11	TEMPO RadbotInnen OG	1.900,00	11
12	Johannes Kepler Universität Linz	2.178,00	12
13	Volkshilfe Arbeitswelt GmbH	10.810,80	13
14	Subventionen an Einzelpersonen	88.758,00	14
15	Subventionen unter € 1.200,--	87.161,92	15

SUMME: UMWELTSCHUTZ- UND ENERGIEMASSNAHMEN**324.905,32**

KULTURFÖRDERUNG

1	.lin_c - Kunstverein zur Förderung von Comic und Bildliteratur	25.000,00	1
2	Aktionsgemeinschaft Social Impact	2.500,00	2
3	ARGE Linzer Buchhändler	10.000,00	3
4	ATW - Austria Theater Werke	2.500,00	4
5	bb15 - Raum für Kunst und Kultur	11.000,00	5
6	Bibelwerk der Diözese Linz	2.250,00	6
7	Böhmerwaldbund OÖ	2.000,00	7
8	Brucknerchor Linz	1.800,00	8
9	Brunnhofer Galerie KG	7.000,00	9
10	Bürgerinitiative Lebenswerter Hessenplatz und Umgebung	2.000,00	10
11	c/o: K - Institut für Kunstinitiativ	1.500,00	11
12	cinematograph	1.500,00	12
13	City Kino Gemeinnützige Gesellschaft m.b.H.	5.000,00	13
14	Closefilm Film- und Kulturverein	5.000,00	14
15	Crossing Europe Filmfestival Gemeinnützige GmbH	85.000,00	15
16	DENK:SPIEL - Verein für Kinder- und Jugendtheaterproduktionen	2.500,00	16
17	Dienstags Kammermusik in Linz	2.500,00	17
18	DORF TV GmbH	61.700,00	18
19	Eurojournal Kultur Plus	2.000,00	19
20	Evangelische Pfarrgemeinde Linz Innere Stadt	2.500,00	20
21	FITTITU% - Vernetzungsstelle für Frauen in Kunst und Kultur in Oberösterreich	22.000,00	21
22	First Country & Western Club Austria	1.200,00	22
23	Förderungsverein der Kunstuniversität Linz	10.900,00	23
24	Förderverein Interkultur Österreich	4.000,00	24
25	Freier Rundfunk Oberösterreich GmbH	68.500,00	25
26	Freundinnen der Kunst	5.000,00	26
27	FreundInnen des KunstRaum Goethestraße xtd	27.000,00	27
28	Galerie - Halle	1.500,00	28
29	Gammer-Colmenares Monsalve Gloria Regina	2.000,00	29
30	Grüner Anker	3.000,00	30
31	Haymon-Verlag Ges.m.b.H	3.000,00	31
32	IFEK - Institut für erweiterte Kunst	15.000,00	32
33	Integrative Kulturarbeit	5.000,00	33
34	Interessengemeinschaft Heimrad Bäcker	3.600,00	34
35	Internationale Gesellschaft für neue Musik, Sektion Österreich	9.000,00	35
36	Jazz Point Linz, Kulturverein zur Förderung der Kleinkunst	4.000,00	36
37	Johann Hoffelner KG	1.300,00	37
38	Jugend- und Kulturzentrum Hof	44.500,00	38
39	Jugendkultur- und Medienverein junQ Österreich	2.500,00	39
40	K.K. Landwehrlinienregiment Linz Nr. 2	1.700,00	40
41	Katholische Privat-Universität Linz	2.500,00	41
42	Kepler Salon, Verein zur Förderung von Wissensvermittlung	45.000,00	42
43	Kinder- und Jugendverein MUTS-KIDS	4.000,00	43
44	KRIMI LITERATUR.at, Verein zur Förderung der Kriminalliteratur in Österreich	2.000,00	44
45	Kultur Impulse	2.000,00	45

SUBVENTIONSEMPFÄNGER/INNEN

BETRAG IN €

46	Kulturgemeinschaft St. Magdalena	1.500,00	46
47	Kulturinitiative 80 Jahre Ebelsberg / Pichling bei Linz	4.000,00	47
48	Kulturkreis Linz - Oed	3.000,00	48
49	Kulturunion St. Magdalena	1.500,00	49
50	Kulturverein "Die Fabrikanten"	12.000,00	50
51	Kulturverein Akademisches Gymnasium Linz	4.000,00	51
52	Kulturverein Auwiesen	1.600,00	52
53	Kulturverein Besser Leben	2.000,00	53
54	Kulturverein KAPU	82.233,14	54
55	Kulturverein PELIGRO	19.500,00	55
56	Kulturverein Times up	35.000,00	56
57	Kulturverein Ursulinenkirche	3.600,00	57
58	Kulturvereinigung Friedhofstraße 6	110.300,00	58
59	Kunst- und Kulturverein Backlab	1.200,00	59
60	Kunstverein FA PARADIGMA	5.500,00	60
61	Kunstverein NH 10	4.500,00	61
62	Kupf - Kulturplattform Oberösterreich	2.000,00	62
63	Lange Nacht der Bühnen Linz	20.000,00	63
64	LIKIDO - Kreativität im, um und am Wasser	4.500,00	64
65	Linzer Kellertheater GmbH	51.000,00	65
66	Linzer Konzertverein	4.500,00	66
67	Linzer Theater Club	11.000,00	67
68	Linzer Veranstaltungsgesellschaft m.b.H.	35.000,00	68
69	Linzer Volksbildungsverein	3.000,00	69
70	L'ORFEO Barockorchester	9.000,00	70
71	MAERZ - Künstler- und Künstlerinnenvereinigung	30.000,00	71
72	Medienwerkstatt Linz	58.100,00	72
73	MICA - Music Information Center Austria	2.800,00	73
74	Musica Sacra	4.500,00	74
75	Musikpräsentationsverein Musik im Raum	5.000,00	75
76	Musikverein St. Magdalena	4.200,00	76
77	Nachspiel - Verein zur Förderung der Initiativkraft künstlerisch tätiger Menschen, insbesondere Theaterschaffenden	5.000,00	77
78	nomadenetappe - Kunst und Theorie	15.000,00	78
79	Oberösterreichische Streichervereinigung	3.000,00	79
80	Oberösterreichischer Blasmusikverband - Bezirksverband Linz-Stadt	15.000,00	80
81	Oberösterreichischer Familienbund	10.000,00	81
82	Oberösterreichischer Künstlerbund	3.600,00	82
83	Oberösterreichischer Kunstverein	9.500,00	83
84	Original Linzer Worte - Text and the City	2.000,00	84
85	Österreichisch-Deutsche Kulturgesellschaft, Sektion Oberösterreich	1.500,00	85
86	Pädagogische Hochschule OÖ	2.500,00	86
87	PANGEA. Werkstatt der Kulturen der Welt	5.300,00	87
88	PHÖNIX Institut für Bildung, Kultur und Sport in OÖ	1.800,00	88
89	Prager Fotoschule Österreich	7.000,00	89
90	qujOchÖ - experimentelle kunst- und kulturarbeit	47.900,00	90

SUBVENTIONSEMPFÄNGER/INNEN

BETRAG IN €

91	RAUMSCHIFF - Verein zur Vermittlung von zeitgenössischer Kunst und zur Förderung von interdisziplinärer Zusammenarbeit	2.000,00	91
92	RedSapata Kunst-, Kultur- und Tanzinitiative	12.500,00	92
93	mediensalon.at	6.000,00	93
94	servus.at - Kunst & Kultur im Netz	30.320,00	94
95	SILK FLUEGGE - Verein zur Förderung von Urbanem und Zeitgenössischem Tanz und Kunst	35.938,80	95
96	spotsZ - Kunst . Kultur . Szene . Linz	30.000,00	96
97	Strandgut - Verein für bildende Kunst, Kleinkunst und Literatur	2.000,00	97
98	tauschfühlung	2.000,00	98
99	Theater des Kindes Linz	163.000,00	99
100	Theater in der Innenstadt OG	5.000,00	100
101	THEATER PHÖNIX	447.500,00	101
102	Theater Tabor	2.000,00	102
103	Theaterkollektiv Iriden	3.000,00	103
104	theaternyx	11.000,00	104
105	Theaterverein Stellwerk	2.000,00	105
106	Tribüne Linz - Theater am Südbahnhofmarkt	50.000,00	106
107	Universität für künstlerische und industrielle Gestaltung Linz	7.089,98	107
108	Verband der Heimat- und Trachtenvereine Linz und Umgebung	15.000,00	108
109	Verein Bandbreiten	10.000,00	109
110	Verein Kultur Kirche St. Markus	1.500,00	110
111	Verein zur Förderung des zeitgenössischen Tanzes in Oberösterreich	8.000,00	111
112	Verein zur Förderung junger Künstler - Dr. Ernst Koref Stiftung	2.000,00	112
113	Verein zur Förderung kommunikativer Kinokultur - Movimiento	27.500,00	113
114	Verein zur Förderung von Klangkunst und künstlerischen Experimenten	1.500,00	114
115	Vereinigung Kunstschaffender Oberösterreichs bvoö	4.700,00	115
116	Verlag "Bibliothek der Provinz" GmbH	3.500,00	116
117	Wirtschaftskammer Oberösterreich	3.000,00	117
118	Zentrum der zeitgemäßen Initiativen ZZI - Austria	3.500,00	118
119	Zülow Gruppe	4.200,00	119
120	Subventionen an Einzelpersonen	173.700,00	120
121	Subventionen unter € 1.200,--	67.890,00	121

SUMME: KULTURFÖRDERUNGEN**2.327.921,92**

SPORTFÖRDERUNG

1	1. Linzer Billardclub Union	5.580,00	1
2	1. Linzer Volleyball-Verein	3.848,00	2
3	Allgemeiner Sportverband Oberösterreich	48.300,00	3
4	ARBÖ ASKÖ Radclub Linz Mc Donalds	1.900,00	4
5	ASKÖ 360 Sport Linz	2.400,00	5
6	ASKÖ Aerobica Sport- und Gymnastikverein	3.000,00	6
7	ASKÖ Basketballclub Linz	9.500,00	7
8	ASKÖ Bezirk Linz-Stadt	51.750,00	8
9	ASKÖ Blaue Elf Linz	39.340,00	9
10	ASKÖ Ebelsberg	15.150,00	10
11	ASKÖ Eisenbahnersportverein Linz	8.100,00	11
12	ASKÖ Eisenbahnersportverein Westbahn Linz Fußball	2.600,00	12
13	ASKÖ Gehörlosensportclub Linz	3.600,00	13
14	ASKÖ Handballclub Neue Heimat	2.400,00	14
15	ASKÖ Ladies Soccer Club Linz	6.140,00	15
16	ASKÖ Leistungszentrum Froschberg	9.900,00	16
17	ASKÖ Linz - Auhof	4.220,00	17
18	ASKÖ Linz / Badminton	1.400,00	18
19	ASKÖ Linz / Eislauf	6.550,00	19
20	ASKÖ Linz - Froschberg	55.491,00	20
21	ASKÖ Linz - Kleinmünchen	6.770,00	21
22	ASKÖ Linz - Neue Heimat	9.570,00	22
23	ASKÖ Linz - Stamm	9.001,20	23
24	ASKÖ Linz - Steg	97.808,00	24
25	ASKÖ Linzer Gebärdensprachgemeinschaft Kultur Sport 1938	5.500,00	25
26	ASKÖ Lions Flo-Soccer Linz	11.390,00	26
27	ASKÖ Oberösterreich	8.100,00	27
28	ASKÖ Pichling	8.810,00	28
29	ASKÖ Pöstlingberg Ghetto Style	1.833,50	29
30	ASKÖ Shaolin Linz	1.870,00	30
31	ASKÖ Sportler Linz	1.750,00	31
32	ASKÖ Sportverein Franckviertel Linz	4.640,00	32
33	ASKÖ techem Solarcity Tennis	3.040,00	33
34	ASKÖ TEKAEF Donau Linz	51.890,00	34
35	ASKÖ Tenniszentrum Linz	8.100,00	35
36	ASKÖ TRI Linz	50.600,00	36
37	ASKÖ Waldegg / Oberbank	6.500,00	37
38	ASKÖ Wassersportclub LINZ	1.470,00	38
39	ASV Linz	38.905,55	39
40	ATSV Linz Leichtathletik	5.100,00	40
41	BSC 70 Linz	8.050,00	41
42	BSV BBRZ Linz - Verein für Sport, Freizeit und Beratung von Menschen mit Beeinträchtigungen	6.200,00	42
43	Diözesansportgemeinschaft Union katholische Jugend Froschberg	3.500,00	43
44	Diözesansportgemeinschaft Union Linz	1.580,00	44
45	Diözesansportgemeinschaft Union Pichling	13.620,00	45

SUBVENTIONSEMPFÄNGER/INNEN

BETRAG IN €

46	EHC LIWEST Black Wings Linz	105.500,00	46
47	EKRK Donau Linz	6.850,00	47
48	Erster Linzer Schwimmklub Heindl	16.874,18	48
49	FBC ASKÖ Linz-Urfahr	30.240,00	49
50	FC Blau-Weiß Linz	163.200,00	50
51	Fußballklub "Dardania" Linz	2.550,00	51
52	Handballclub Linz	75.100,00	52
53	IHC Irish Moose - Inline Hockey Sportclub	2.500,00	53
54	Interessengemeinschaft Zivilflugplatz Linz - Ost	4.510,00	54
55	Kajak Ruderverein Schnecke	20.140,00	55
56	Karate-WM 2016	30.000,00	56
57	Lauf und Triathlon Union Linz	2.300,00	57
58	LINZ AG für Energie, Telekommunikation, Verkehr und Kommunale Dienste	500.000,00	58
59	Linz AG Sport	3.000,00	59
60	LINZ SERVICE GmbH für Infrastruktur und Kommunale Dienste	4.645,84	60
61	Linzer Faltboot-Club des österreichischen Alpenvereins, Sektion Linz	1.250,00	61
62	Linzer Ruderverein "ISTER"	32.860,00	62
63	Linzer Veranstaltungsgesellschaft m.b.H.	4.450,00	63
64	Matchmaker Event GmbH	83.000,00	64
65	Motor-Yacht-Club Nibelungen	7.860,00	65
66	Oberösterreichischer Blindensportclub	1.500,00	66
67	Oberösterreichischer Fachverband für Turnen	13.953,00	67
68	Oberösterreichischer Faustballverband	29.000,00	68
69	Oberösterreichischer Fußballverband	7.718,00	69
70	Oberösterreichischer Handballverband	3.200,00	70
71	Oberösterreichischer Landesfechtklub	14.300,00	71
72	Oberösterreichischer Landesfechtverband	6.500,00	72
73	Oberösterreichischer Landesradsportverband	10.000,00	73
74	Oberösterreichischer Landesruderverband	42.210,00	74
75	Oberösterreichischer Leichtathletikverband	58.191,00	75
76	Oberösterreichischer Behindertensportverband	2.500,00	76
77	Oberösterreichischer Tischtennisverband	39.995,00	77
78	Österreichische Turn- und Sportunion Kleinmünchen	34.810,00	78
79	Österreichische Turn- und Sportunion Urfahr	20.940,00	79
80	Österreichischer Karatebund	60.000,00	80
81	Österreichischer Turn- und Sportunion Edelweiß Linz	47.670,00	81
82	Österreichischer Turnerbund Oberösterreich Leichtathletik	3.800,00	82
83	ÖTB Turngemeinde Jahn Linz - Lustenau	3.250,00	83
84	ÖTB Turnverein Jahn Linz - Puchenau	4.500,00	84
85	ÖTB Turnverein Linz	7.900,00	85
86	ÖTB Turnverein Urfahr	4.090,00	86
87	Polizeisportvereinigung Linz	9.900,00	87
88	RSC Heindl OÖ	4.100,00	88
89	Ruderverein Wiking in Linz	10.800,00	89
90	Schibob Union Linz	2.200,00	90
91	Schützenverein priv. Landeshauptschießstand Auerhahn Linz	4.080,00	91
92	Spielgemeinschaft Linz Tischtennis	20.000,00	92
93	Sport Union Linz	6.000,00	93

SUBVENTIONSEMPFÄNGER/INNEN

BETRAG IN €

94	Sportklub ADmira Linz	26.280,00	94
95	Sportklub St. Magdalena	16.575,00	95
96	Sportklub VÖEST	51.485,88	96
97	Sportunion - Tanzsportclub - Linz	7.920,00	97
98	Sportunion Auhof - Dornach Magdalena Linz	10.540,00	98
99	Sportunion Bezirksverband Linz / Stadt	48.300,00	99
100	Sportunion Hof	5.000,00	100
101	Sportunion Oberösterreich	8.100,00	101
102	Sportunion Racing Club Linz	5.700,00	102
103	Sportvereinigung Urfahr 1912	9.800,00	103
104	Start Up Sport	3.000,00	104
105	Tanzsportclub Jeunesse	5.300,00	105
106	Tanzsportklub Blau - Gelb	3.760,00	106
107	Tennisklub Eigenheim	1.790,00	107
108	TGW Zehnkampf - Union	18.000,00	108
109	Triathlon-Tri Run Linz	11.000,00	109
110	Union Babenberg Linz - Süd	4.800,00	110
111	Union Fallschirmspringerclub Linz	3.000,00	111
112	Union Leichtathletik Club Linz Oberbank	9.830,00	112
113	Union Linz West	2.530,00	113
114	Union Linzer Tennisverein	8.580,00	114
115	Union Reitclub St. Georg Linz	59.700,00	115
116	Union Sport Linz	5.701,74	116
117	Union Tennis Club Linz DSG	11.370,00	117
118	Union Tennisclub Lentia	1.570,00	118
119	UNIQA Biesenfeld	3.750,00	119
120	velo-city-linz - Verein für urbane Radfahrer	1.210,00	120
121	Subventionen unter € 1.200,--	20.645,00	121

SUMME: SPORTFÖRDERUNG**2.602.586,89**

GESUNDHEITSWESEN

1	Aidshilfe Oberösterreich	1.700,00	1
2	ASKÖ Fitness4Future	1.292,00	2
3	Freizeit und Bildung für oberösterreichische Gemeindebedienstete	89.000,00	3
4	Hörstadt - Verein für Akustik, Raum und Gesellschaft	30.000,00	4
5	Institut für Gesundheitsplanung	21.642,00	5
6	Linzer Frauengesundheitszentrum	73.000,00	6
7	MTZ Mehrfach Therapeutisches Zentrum Linz	26.000,00	7
8	Österreichische Krebshilfe-Krebsgesellschaft - OÖ	18.500,00	8
9	Österreichischer Herzverband, Landesverband Oberösterreich	6.000,00	9
10	Österreichisches Rotes Kreuz, Landesverband Oberösterreich	146.450,00	10
11	pro mente Oberösterreich - Gesellschaft für psychische und soziale Gesundheit	6.000,00	11
12	PROGES - Wir schaffen Gesundheit	38.300,00	12
13	Samariterbund Gruppe Linz	2.700,00	13
14	Selbsthilfe Oberösterreich Dachverband der Selbsthilfegruppen	18.000,00	14
15	Verein Gesunde Städte Österreichs	2.550,00	15
16	Zellkern - Wegweiser zum Leben	8.800,00	16
17	Subventionen unter € 1.200,--	2.900,00	17
SUMME: GESUNDHEITSWESEN		492.834,00	

SOZIALES

1	Aktion kritischer Schülerinnen und Schüler	13.000,00	1
2	Albanisch Islamisch Sport und Kulturverein BASHKIMI	4.800,00	2
3	Alleinerziehend - Verein für alleinerziehende und getrennt lebende Eltern	52.000,00	3
4	Arbeitsgemeinschaft für Obdachlose	194.323,63	4
5	Autonomes Frauenzentrum	52.000,00	5
6	B7 Arbeit und Leben	17.000,00	6
7	Begegnung - Arcobaleno	16.600,00	7
8	Black Community Oberösterreich	7.270,00	8
9	Blinden- und Sehbehindertenverband Oberösterreich	5.400,00	9
10	Caritas der Diözese Linz	28.000,00	10
11	Caritas für Betreuung und Pflege	202.221,50	11
12	Caritas für Kinder und Jugendliche	15.000,00	12
13	Caritas für Menschen in Not	59.000,00	13
14	das kollektiv. Kritische Bildungs-, Beratungs- und Kulturarbeit von und für Migrantinnen	8.500,00	14
15	Diakonie Zentrum Spattstraße gemeinnützige GmbH	28.437,74	15
16	Die Grünen - Generation plus Linz	5.000,00	16
17	Eltern-Kind-Zentrum Linz	32.900,00	17
18	Englische Spielschule e.U.	2.200,00	18
19	Evangelische Stadt-Diakonie Linz	16.500,00	19
20	Familienakademie der Kinderfreunde Region Linz-Stadt	125.600,00	20
21	Familienbund Oberösterreich GmbH	37.300,00	21
22	Familienzentrum Bulgariplatz der Kinderfreunde Linz	61.300,00	22

SUBVENTIONSEMPFÄNGER/INNEN

BETRAG IN €

23	Freie Waldorfschule	150.000,00	23
24	Gemeinschaft der Polen in OÖ	2.100,00	24
25	Homosexuelle Initiative Linz - Die Lesben- und Schwulenbewegung in Oberösterreich	3.000,00	25
26	Hospizbewegung Linz, Linz Land, Urfahr Umgebung und Rohrbach	20.000,00	26
27	HPE OÖ - Hilfe für Angehörige psychisch Erkrankter	1.467,00	27
28	IBUK - Verein für interkulturelle Begegnung und Kulturvermittlung	11.150,00	28
29	Initiative Eltern	8.000,00	29
30	Jugendherbergsverband OÖ	16.274,00	30
31	Jugendunterstützungsverein Cube	45.000,00	31
32	Junge ÖVP, Landesgruppe Oberösterreich	11.128,19	32

Kinderbetreuungseinrichtungen: Freiwillige Subventionen

33	Caritas für Menschen mit Behinderungen - sozial gestaffeltes Mittagessen	18.751,22	33
34	Diakonie Zentrum Spattstraße gemeinnützige GmbH - laufender Aufwand	53.000,00	34
35	Diakonie Zentrum Spattstraße gemeinnützige GmbH - sozial gestaffeltes Mittagessen	15.706,28	35
36	Haus der Frau - laufender Aufwand	2.700,00	36
37	Kindergarten für Alle, Förderung integrativer Vorschulerziehung - sozial gestaffeltes Mittagessen	2.389,62	37
38	Kindergruppe Das Nest - laufender Aufwand	59.800,00	38
39	KVL - KiTa Verbund Linz - sozial gestaffeltes Mittagessen	110.900,68	39
40	Linzer Kindergruppe Kunterbunt - sozial gestaffeltes Mittagessen	3.072,24	40
41	Österreichische Kinderfreunde, Region Linz-Stadt - sozial gestaffeltes Mittagessen	51.039,21	41
42	Schulverein der Kreuzschwestern - sozial gestaffeltes Mittagessen	2.310,50	42
43	Verein Kindergruppe Rasselbande - sozial gestaffeltes Mittagessen	7.574,11	43
44	vivo Kinderwelt GmbH - sozial gestaffeltes Mittagessen	2.502,79	44
45	Waldorfkindergarten Nord - sozial gestaffeltes Mittagessen	9.403,38	45
46	Waldorfkindergarten Süd - sozial gestaffeltes Mittagessen	4.473,48	46
47	Subventionen an Einzelpersonen - sozial gestaffeltes Mittagessen	2.039,09	47
	Zwischensumme: Kinderbetreuungseinrichtungen	345.662,60	

48	Katholische Jugend OÖ	16.000,00	48
49	Katholischer Familienverband OÖ	2.700,00	49
50	Kirchliches Jugendzentrum STUWE	3.780,00	50
51	Konvent der Barmherzigen Brüder Linz - Seniorenheim Franziskusschwestern Linz	219.979,76	51
52	Kroatisches Zentrum Linz	3.200,00	52
53	liebenslust* - Zentrum für Sexuelle Bildung und Gesundheitsförderung Oberösterreich	4.000,00	53
54	migrare - Zentrum für MigrantInnen OÖ	20.350,00	54
55	Naturschutzbund Oberösterreich	7.500,00	55
56	Oberösterreichischer Familienbund	40.872,50	56
57	Oberösterreichischer Kriegsopfer- und Behindertenverband	6.000,00	57
58	Oberösterreichischer Seniorenbund	13.400,00	58
59	Oberösterreichischer Zivilinvalidenverband	5.000,00	59
60	Oberösterreichisches Hilfswerk GmbH	20.000,00	60
61	OÖ Kinderwelt	3.600,00	61
62	Österreichische Kinderfreunde, Landesorganisation Oberösterreich	19.843,00	62

SUBVENTIONSEMPFÄNGER/INNEN

BETRAG IN €

63	Österreichische Kinderfreunde, Region Linz-Stadt	34.892,50	63
64	Österreichischer Gewerkschaftsbund	10.000,00	64
65	PANGEA. Werkstatt der Kulturen der Welt	9.000,00	65
66	Pensionistenverband Österreichs OG Linz-Stadt	20.000,00	66
67	Rote Falken Linz Kinderfreunde	7.000,00	67
68	Schüler- und Jugendkommunikationszentrum Leonardo	12.737,38	68
69	Schulverein der Kreuzschwestern	40.000,00	69
70	Seniorenring OÖ	4.000,00	70
71	Serbischer Kulturverein "Nikola Tesla"	3.772,49	71
72	Serbischer Verein "Vidovdan"	2.600,00	72
73	SILK-FLUEGGE - Verein zur Förderung von Urbanem und Zeitgenössischem Tanz und Kunst	3.600,00	73
74	SOMA - Verein für Mitmenschen mit geringerem Einkommen	81.026,83	74
75	SOS-Menschenrechte Österreich	49.400,00	75
76	Sozialistische Jugend Linz Stadt	45.000,00	76
77	Südwind - Verein für entwicklungspolitische Bildungs- und Öffentlichkeitsarbeit - Oberösterreich	7.500,00	77
78	Telefonseelsorge	11.000,00	78
79	TURBINE Kids-Zentrum in der Tuchfabrik	25.333,00	79
80	Verein ADA-Alternative Solidarität	1.800,00	80
81	Verein der Bosniaken "Nur" Linz	6.100,00	81
82	Verein der Bürger von Bosnien und Herzegowina	4.000,00	82
83	Verein der Polen in Österreich	1.700,00	83
84	Verein für Jugend- Familien- und Sexualberatung	25.000,00	84
85	Verein Hilfe für Kinder und Eltern	67.000,00	85
86	Verein JAAPO	1.800,00	86
87	Verein MAIZ, Autonomes Zentrum von und für Migrantinnen	37.200,00	87
88	Verein Wohnplattform	100.000,00	88
89	Verein zur Förderung der Waldorfpädagogik	20.065,00	89
90	VFQ Gesellschaft für Frauen und Qualifikation mbH	23.300,00	90
91	Volkshilfe Flüchtlings- und MigrantInnenbetreuung GmbH	30.000,00	91
92	Volkshilfe Gesundheits- und Soziale Dienste GmbH	110.000,00	92
93	Volkshochschule Oberösterreich gemeinnützige Bildungs-GmbH der AK für OÖ	85.285,00	93
94	VSG Verein für Sozial- und Gemeinwesenprojekte	249.023,00	94
95	Yunion - die Daseinsgewerkschaft Bezirksgruppe Linz-Stadt	3.633,64	95
96	Yunion - die Daseinsgewerkschaft LG OÖ / Sektion Pensionisten	3.633,64	96
97	Subventionen an Einzelpersonen	5.400,00	97
98	Subventionen unter € 1.200,--	2.145,20	98

SUMME: SOZIALES**3.128.307,60**

WIRTSCHAFTSFÖRDERUNG

1	Adhouse Brandstetter & Wahl OHG	1.280,00	1
2	Altstadt Linz	7.744,00	2
3	Altstadt Neu	1.952,00	3
4	Arbeitsgemeinschaft Eisenhandstraße	1.499,00	4
5	Arbeitsgemeinschaft Südbahnhofmarkt Linz	12.615,95	5
6	ARGE Bindermichl	7.953,00	6
7	ARGE zur Förderung des Urfahrner Jahrmarktes	40.000,00	7
8	bringls GmbH	1.856,52	8
9	Butleroy GmbH	2.205,00	9
10	Creative.Region Linz & Upper Austria GmbH	15.000,00	10
11	Dots GesbR	3.000,00	11
12	Education Group GmbH	1.500,00	12
13	Einkaufszentrum-Biesenfeld	6.092,00	13
14	Huemer KG	3.000,00	14
15	Interessengemeinschaft Alturfahr	7.500,00	15
16	Interessengemeinschaft Hauptstraße	2.418,00	16
17	Interessengemeinschaft Zentrum Muldenstraße	5.438,00	17
18	Jungreithmayr Christine Brot & Schokoladenparadies Simader	3.000,00	18
19	k.u.k. Hofbäckerei OG	3.200,00	19
20	KLIKK Kleinmünchner Interessengemeinschaft Kaufmannschaft und Kultur	11.727,00	20
21	KOOP Live-Marketing GmbH	53.000,00	21
22	kpibench GmbH	2.333,88	22
23	La Baguette KG	3.000,00	23
24	Linzer City-Ring	137.200,00	24
25	Linzer Veranstaltungsgesellschaft m.b.H.	9.000,00	25
26	linzlabyrinth - Handelsinitiative der Linzer Seitenstraßen	3.000,00	26
27	Lupaan GmbH	2.700,94	27
28	Lux & Zebra OG	1.564,02	28
29	MAP Consulting & Solutions GmbH	1.514,52	29
30	Planery GmbH	2.724,00	30
31	Pocket Lifestyle IT-Solutions GmbH	1.977,60	31
32	Sattler & Gstallnig OG	2.500,00	32
33	Tech Center Linz - Winterhafen Errichtungs- und Betriebsgesellschaft m.b.H.	44.815,00	33
34	Tourismusverband Linz	320.833,33	34
35	Türkmen Handels KG	3.000,00	35
36	Verein zur Förderung von Innovation bei Wissensdienstleistern	1.200,00	36
37	Wearfair und mehr - Verein zur Förderung eines fairen und ökologischen Lebensstils	8.000,00	37
38	Weihnachtsbeleuchtung	328.069,82	38
39	Subventionen an Einzelpersonen	48.661,00	39
40	Subventionen unter € 1.200,--	5.162,80	40

SUMME: WIRTSCHAFTSFÖRDERUNG**1.119.237,38**

WISSENSCHAFTSFÖRDERUNG

1	FH OÖ Studienbetriebs GmbH	1.433.674,36	1
2	Institut für Kommunalwissenschaften Linz	19.156,88	2
3	Kepler Universitätsklinikum GmbH	4.000,00	3
4	Kompetenznetzwerk Informationstechnologie zur Förderung der Integration von Menschen mit Behinderungen	2.500,00	4
5	LINZ AG für Energie, Telekommunikation, Verkehr und Kommunale Dienste	250.000,00	5
6	Universität für künstlerische und industrielle Gestaltung Linz	176.133,00	6
7	Johannes Kepler Universität Linz	90.501,18	7
8	Verein Internationale Konferenz für Assistierende Technologien und Barrierefreiheit	4.000,00	8

SUMME: WISSENSCHAFTSFÖRDERUNG**1.979.965,42****ZUSCHUSSBEDARF FÜR PERSONEN IN BETREUUNGSEINRICHTUNGEN**Kindertagesbetreuung:

1	Zuschussbedarf für Kinder in städtischen Krabbelstuben	6.232.416,06	1
2	Zuschussbedarf für Kinder in städtischen Kindergärten	18.669.724,05	2
3	Zuschussbedarf für Kinder in städtischen Horten	6.862.828,15	3
		31.764.968,26	

SeniorInnenbetreuung:

4	Zuschussbedarf für Personen in auswärtigen Heimen	2.757.218,61	4
5	Zuschussbedarf für Personen in privaten Heimen	13.923.898,47	5
6	Zuschussbedarf für Personen in städtischen Seniorenzentren	20.188.216,51	6
7	Zuschussbedarf für Personen für den Besuch von Tageszentren und Seniorenklubs	1.418.000,00	7

SUMME: ZUSCHUSSBEDARF FÜR PERSONEN IN BETREUUNGSEINRICHTUNGEN**38.287.332,59****NATURALSUBVENTIONEN**

1	Aufstellung von Verkehrszeichen, Reinigung, Beleuchtung (Veranstaltungen)	48.844,16	1
2	Benützung des öffentlichen Gutes	32.699,75	2
3	Bereitstellung von Räumlichkeiten bzw. Gegenständen	16.187,24	3
4	Brandsicherheitswachdienste und Unterstützung	10.913,20	4
5	Freilernmittel	92.204,00	5
6	Gärtnerische Pflege auf Fremdf Flächen	7.000,00	6
7	Schulärztliche Untersuchungen	8.044,69	7
8	Künstlerateliers Salzamt	30.177,00	8
9	Dekorationen für Veranstaltungen und Arbeitsleistungen bzw. Material	22.724,69	9
10	Parkgebühreneinnahmen (Verzicht zugunsten Schanigärten)	26.279,02	10
11	Pauschalierungen	295.413,50	11

Jobimpuls-Mitarbeiter/Mitarbeiterinnen

12	Arge Obdachlose (9 Pers.)	58.761,59	12
13	IBUK (1 Pers.)	9.190,74	13
14	Sozialmarkt SOMA Wiener Straße (29 Pers.)	296.026,51	14

SUBVENTIONSEMPFÄNGER/INNEN		BETRAG IN €	
15	Verein MAIZ (3 Pers.)	24.733,93	15
16	VFQ (3 Pers.)	17.377,64	16
17	Volkshilfe (inkl. SOMA Urfahr: 51 Pers.)	486.118,80	17
18	VSG (3 Pers.)	27.017,31	18
19	Wohnplattform (1 Pers.)	17.745,54	19
20	Unternehmensgruppe Linz exkl. Magistrat Linz (154 Pers.)	1.455.652,30	20
Zwischensumme		2.392.624,36	
21	Sporthallenbenützung durch Sportvereine, -verbände und sonstige Organisationen	477.201,64	21
22	Sportplatzpflege auf Vereinssportanlagen	137.151,00	22
23	Verleih von Geräten/Bühnenelementen und Magistratsmusik	3.751,93	23
24	Verpachtung von Grundflächen für Sportflächen	21.467,11	24
25	Zurverfügungstellung von Werbeflächen, Drucksorten	10.587,60	25
26	Sonstiges	4.536,04	26
SUMME: NATURALSUBVENTIONEN		3.637.806,93	
WEITERGABE VON LANDESFÖRDERUNGEN			
1	GWG	652.600,00	1
2	Verein Jugend und Freizeit	420.000,00	2
3	Schule des Ungehorsams	105.000,00	3
Summe: WEITERGABE VON LANDESFÖRDERUNGEN		1.177.600,00	